

「旅の図書館」利用者アンケート調査結果

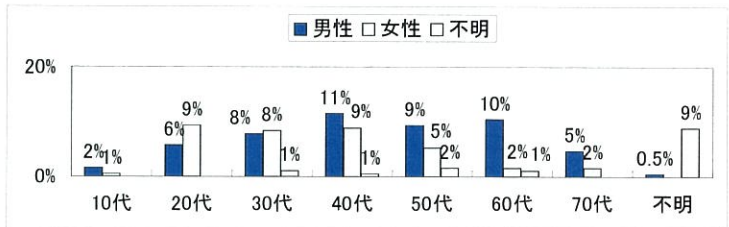
アンケートにご協力ありがとうございました

来館者の皆様にご協力いただきましたアンケートの結果をご報告致します。皆様からのご意見は、今後の図書館運営の改善の参考とさせていただきます。

- 配布期間：2010年8月16日(月)～20日(金)の1週間(5日間)
- 回答者数：192名

◆ご回答いただいた方の性別・年齢層(男女計=100%)

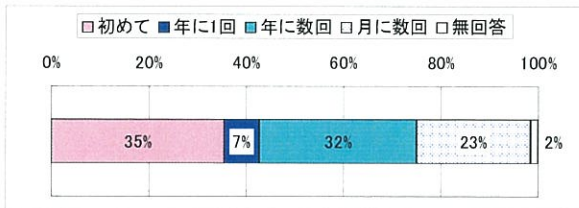
男性52%、女性35%、男性は20～60代と幅広い年齢の方に、女性は20～40代の方に多くご利用いただいています。



◆ご利用の現状

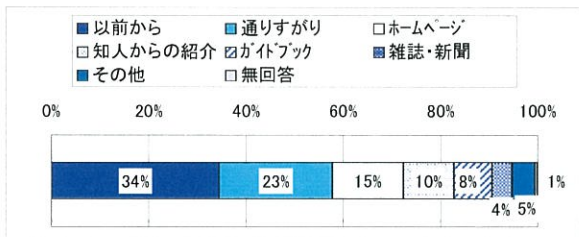
■来館頻度

利用者の4人に1人は月数回以上ご利用いただいています。



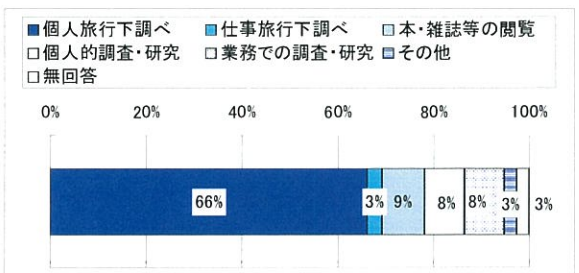
■当館を知ったきっかけ

「以前から知っていた」「通りすがり」の他には、ホームページや知人からの紹介、ガイドブックでお知りになったとのご回答でした。



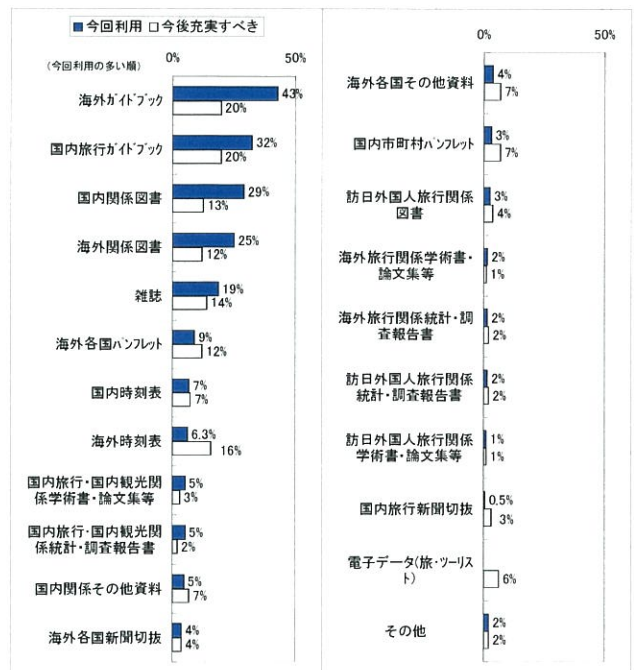
■利用目的

6割以上の方は「個人的な旅行(観光、ハネムーン、帰省等)の下調べ」のためにご利用いただいています。



■ご利用いただいた資料と今後充実すべき資料(複数回答)

ガイドブックと図書はご利用も今後の充実希望も高く、また海外時刻表に対する充実希望が16%ありました。



■充実させて欲しいサービス(複数回答)

コピー代値下げ、土日祝日開館、貸出のご希望が3割前後ありました。

