


DBJ・JTBF

アジア・欧米豪

訪日外国人旅行者の意向調査

2025年度版 参考資料

2025年11月25日



今後、観光旅行したい国・地域

今後、観光旅行したい国・地域

(回答は5つまで、%)

順位	回答者→ サンプル数	全体	アジア全体									欧米豪全体				
			韓国	中国	台湾	香港	タイ	シンガポール	マレーシア	インドネシア		アメリカ	オーストラリア	イギリス	フランス	
		7,413	4,906	628	618	618	603	601	579	634	625	2,507	658	620	618	611
1	日本	54	63	42	62	72	74	71	55	59	68	37	31	46	36	34
2	韓国	29	37	-	30	37	27	34	39	40	51	14	11	18	12	17
3	ニュージーランド	26	25	21	33	19	17	26	31	37	19	27	26	-	34	19
4	オーストラリア	25	24	27	26	14	25	18	27	29	24	30	30	-	34	27
5	スイス	24	24	25	18	22	17	31	21	31	27	23	24	21	-	-
6	中国本土	20	26	9	-	21	-	40	30	34	24	12	12	12	12	9
7	タイ	19	18	12	18	18	24	-	23	-	13	22	16	19	22	30
8	シンガポール	19	23	17	38	15	13	23	-	-	32	14	10	21	17	7
9	香港	18	21	19	-	17	-	24	16	19	31	14	17	14	16	10
10	イタリア	17	13	17	13	16	12	13	11	12	12	30	36	23	-	-
11	台湾	16	21	18	10	-	40	22	28	22	10	8	12	6	6	7
12	フランス	16	14	17	23	16	9	11	12	11	12	25	28	21	-	-
13	アメリカ	16	11	14	14	13	7	14	9	6	13	29	-	25	30	32
14	カナダ	16	10	17	11	11	8	7	9	8	7	31	-	29	31	33
15	イギリス	15	12	12	12	12	15	14	9	12	14	23	22	23	-	-
16	ハワイ	15	13	25	17	11	11	10	10	9	8	19	-	20	22	16
17	スペイン	11	9	18	7	8	9	4	9	7	6	19	25	14	-	-
18	ベトナム	11	10	16	4	11	6	10	12	17	4	12	6	15	12	15
19	マレーシア	10	11	5	19	8	10	-	-	-	12	10	9	8	12	10
20	マカオ	9	12	10	-	9	-	11	10	12	22	5	6	6	5	3
21	ドイツ	9	7	9	8	8	7	5	7	7	7	16	22	10	-	-
22	インドネシア	8	7	6	4	4	3	3	11	19	-	10	7	10	8	14
23	中東諸国（ドバイなど）	7	6	4	9	2	3	2	5	11	15	9	10	5	12	10
24	その他欧州諸国	7	6	7	2	8	11	2	7	8	4	11	12	10	-	-
25	オーストラリア	7	6	7	6	8	6	5	7	8	4	10	12	8	-	-
26	メキシコ	5	2	3	3	1	4	2	2	2	1	14	-	7	15	18
27	フィリピン	5	4	4	2	3	2	5	7	5	1	8	7	10	8	9
28	中南米諸国	5	2	4	2	2	4	0	2	1	1	10	8	4	11	19
29	インド	4	2	2	2	2	2	3	3	3	3	8	6	5	11	10
30	アフリカ諸国	4	1	1	1	1	2	0	2	1	1	9	5	4	10	17
31	グアム	3	4	13	2	6	7	1	2	1	0	1	-	1	1	0
-	その他	1	0	0	-	0	0	0	0	0	0	1	1	1	1	2
-	わからない／特になし	2	1	3	0	2	2	0	3	1	0	4	3	2	6	4

注1：回答対象者は全員。

注2：「次に観光旅行したい国・地域」の選択肢から、回答者の国・地域及び近隣の国・地域（中国-香港-マカオ、マレーシア-シンガポール、タイ-マレーシア、アメリカ-カナダ・メキシコ・ハワイ・グアム、オーストラリア-ニュージーランド、イギリス・フランス-欧州各国）を除いている。

注3：「全体」「アジア全体」「欧米豪全体」の割合の算出において、「旅行したい国・地域」と「回答者の国・地域」及び「回答者の近隣国・地域」が同じ場合、当該国・地域の回答者数をサンプル数（分母）から除いている。

注4：上位5項目を赤または黄色で塗りつぶした。

自国以外の好きな国・地域

自国以外の好きな国・地域

(回答は5つまで、%)

順位	回答者→ サンプル数	全体	アジア全体									欧米豪全体				
				韓国	中国	台湾	香港	タイ	シンガポール	マレーシア	インドネシア		アメリカ	オーストラリア	イギリス	フランス
		7,413	4,906	628	618	618	603	601	579	634	625	2,507	658	620	618	611
1	日本	58	71	52	57	81	86	83	66	63	80	33	29	47	27	30
2	韓国	29	39	-	29	39	30	41	40	41	54	11	9	15	10	12
3	オーストラリア	27	27	28	29	15	28	18	36	33	32	28	33	-	33	18
4	シンガポール	27	33	22	44	20	21	38	-	32	55	15	14	27	13	6
5	ニュージーランド	26	24	19	31	22	16	25	26	36	17	29	22	50	31	14
6	スイス	25	27	33	20	29	19	33	23	34	29	19	22	21	16	18
7	タイ	24	25	13	19	21	31	-	35	40	20	22	15	27	20	28
8	イタリア	22	14	20	12	15	14	11	12	11	13	37	40	28	39	42
9	中国	22	28	9	-	19	-	44	28	34	38	12	13	12	13	8
10	カナダ	19	12	25	14	16	10	8	9	7	8	32	34	28	32	35
11	アメリカ	18	13	19	17	22	10	11	9	6	11	32	-	26	38	31
12	イギリス	18	16	20	13	13	21	21	8	15	14	25	24	31	-	18
13	台湾	18	24	16	10	-	52	23	38	24	10	6	8	7	6	3
14	フランス	17	15	19	24	20	12	13	9	7	13	24	31	20	22	-
15	スペイン	14	8	21	6	9	8	4	6	6	6	26	21	14	32	39
16	マレーシア	13	15	3	16	7	12	9	33	-	22	10	12	10	9	8
17	ドイツ	11	9	14	11	10	8	5	6	5	8	15	24	14	14	9
18	ベトナム	9	9	19	3	8	5	11	12	13	3	8	5	12	4	12
19	インドネシア	8	8	5	3	2	1	3	15	23	-	9	7	13	6	10
20	その他欧州諸国	7	5	7	2	7	8	2	6	5	5	12	8	11	14	15
21	オーストリア	7	7	10	5	12	8	6	5	5	4	8	10	5	9	6
22	中東諸国（ドバイなど）	6	6	2	7	1	3	2	5	11	13	7	8	4	9	7
23	メキシコ	5	1	1	3	0	3	1	1	1	0	12	19	6	11	12
24	フィリピン	5	3	6	2	1	2	2	6	4	2	7	6	10	6	7
25	インド	3	2	1	2	1	2	2	3	4	1	5	3	4	8	6
26	アフリカ諸国	3	0	1	1	0	0	0	-	1	0	8	5	4	9	15
27	中南米諸国	3	1	2	2	1	1	1	1	0	0	6	8	4	4	10
-	その他	0	0	0	-	0	0	0	0	0	-	1	1	1	1	1
-	わからない／特になし	1	1	5	2	1	1	1	1	0	0	1	2	1	1	1

注1：回答対象者は全員。

注2：「好きな国・地域」の選択肢から、回答者の国・地域を除いている（香港が回答者の場合、中国を除いている）。

注3：「全体」「アジア全体」「欧米豪全体」の割合の算出において、「好きな国・地域」と回答者の国・地域が同じ場合、当該国・地域の回答者数をサンプル数（分母）から除いている（中国のみ中国と香港を除いている）。

注4：上位5項目を赤または黄色で塗りつぶした。

日本の観光地認知率

日本の観光地認知率

(回答はあてはまるもの全て、%)

回答者→	全体	アジア全体										欧米豪全体				
			韓国	中国	台湾	香港	タイ	シンガポール	マレーシア	インドネシア		アメリカ	オーストラリア	イギリス	フランス	
サンプル数	7,413	4,906	628	618	618	603	601	579	634	625	2,507	658	620	618	611	
札幌	33	43	60	20	61	58	45	39	32	29	13	11	21	12	9	
小樽	13	17	14	6	38	43	11	12	7	5	4	3	5	3	4	
函館	13	18	11	7	49	43	11	12	9	5	2	3	4	1	1	
洞爺湖	10	12	2	4	25	20	16	10	8	11	5	6	5	6	4	
富良野・美瑛	7	10	6	5	21	35	5	7	4	2	1	1	1	1	1	
ニセコ	4	5	2	5	6	4	7	8	5	3	2	2	3	2	1	
知床	4	5	2	2	10	12	3	3	3	3	2	1	3	2	2	
仙台	15	21	18	16	44	41	22	9	9	10	4	3	6	4	3	
青森	13	19	21	10	47	42	10	10	6	5	2	2	2	2	2	
秋田	11	15	7	26	30	32	7	6	5	4	5	5	8	5	3	
盛岡	4	5	5	7	7	12	6	3	2	2	2	4	2	2	1	
松島	7	9	7	12	11	18	8	4	4	6	3	3	4	3	2	
山形	8	11	4	4	20	23	8	7	8	14	3	3	4	4	2	
福島	26	29	38	26	35	40	25	22	21	24	19	10	26	16	26	
弘前	9	9	8	3	6	6	9	8	14	17	8	6	11	8	6	
東京	59	64	67	53	67	71	62	66	66	61	50	42	65	49	44	
横浜	31	37	39	25	49	48	40	28	29	37	19	13	27	22	13	
鎌倉	11	15	8	11	33	41	6	8	6	4	4	3	5	4	3	
日光	7	9	5	7	14	16	8	9	6	4	4	5	5	4	2	
箱根	13	19	16	9	44	42	9	16	9	4	3	2	4	3	2	
川越	5	6	4	4	11	16	7	4	3	3	1	2	1	0	1	
草津	5	7	3	4	15	19	4	2	4	4	3	3	3	3	1	
軽井沢	10	14	2	4	50	40	4	6	3	4	2	2	2	2	2	
金沢	8	11	6	4	21	25	9	8	7	8	3	5	4	3	2	
松本	8	10	9	12	10	18	13	7	6	7	5	5	7	4	3	
富山	11	14	6	21	23	27	9	8	7	8	5	6	5	6	3	
上高地	5	6	4	4	8	12	6	4	4	6	3	3	5	2	2	
立山黒部	7	10	2	2	32	32	3	3	2	2	1	2	1	1	0	
新潟	10	13	4	6	32	31	5	10	6	6	4	3	5	3	3	
名古屋	32	43	46	37	61	57	35	36	33	40	11	7	17	7	13	
高山	8	9	7	7	10	19	9	8	8	10	5	5	6	5	4	
白川郷	7	10	3	4	13	30	8	8	7	4	3	3	5	3	1	
富士山	53	60	56	56	68	65	61	58	56	59	41	34	58	36	36	
伊豆	9	12	3	13	33	33	3	5	3	2	3	2	4	4	2	
大阪	50	59	69	44	67	68	58	57	55	51	33	25	51	25	31	
奈良	21	29	28	31	56	56	19	21	14	8	6	4	9	4	6	
京都	47	56	64	45	70	66	56	53	45	47	30	20	42	26	35	
神戸	30	37	43	35	58	55	26	30	26	23	16	9	19	14	21	
姫路	7	9	6	3	18	20	10	9	4	5	3	3	5	2	3	
高野山	7	8	2	6	10	11	8	6	7	11	5	6	5	5	3	
伊勢志摩	4	5	2	3	13	11	3	3	2	2	1	2	1	1	1	
熊野	6	8	3	6	22	18	5	5	2	3	3	3	3	3	2	
広島	34	35	36	31	43	46	31	30	31	33	32	26	42	31	30	
宮島	7	9	6	8	18	18	7	4	3	3	3	2	4	3	3	
岡山	12	15	9	11	29	24	12	10	11	11	7	6	10	6	6	
倉敷	5	6	3	3	12	14	3	3	4	5	2	2	2	2	2	
鳥取	11	16	26	8	28	36	6	5	7	7	3	3	4	3	2	
松江	5	6	3	9	10	9	6	3	4	4	2	3	2	2	1	
出雲	5	5	2	4	10	9	3	6	4	4	3	3	4	4	1	
高松	7	9	9	7	11	20	7	5	5	6	5	5	6	4	3	
松山	8	10	10	11	13	19	7	5	5	10	3	4	4	3	3	
直島	5	5	6	3	4	8	6	5	4	5	4	4	5	2	3	
高知	8	9	5	6	19	19	9	4	5	4	5	5	5	6	3	
徳島	9	10	12	4	14	25	10	4	7	7	5	5	8	5	3	
祖谷溪	4	4	2	4	3	6	8	3	5	5	2	2	2	2	2	
福岡	28	38	57	30	54	59	28	26	23	22	9	6	17	7	6	
長崎	31	35	35	30	48	46	32	23	29	34	23	18	29	22	23	
熊本	16	22	24	15	55	54	11	8	6	4	4	3	6	5	2	
鹿児島	17	24	25	24	55	58	9	8	6	7	3	2	6	3	3	
別府	10	13	31	3	15	39	6	7	3	2	2	2	3	1	1	
由布院	8	11	27	2	22	25	5	5	3	2	1	1	2	1	1	
阿蘇	6	8	6	2	18	28	4	4	2	2	2	3	2	2	1	
屋久島	7	7	6	7	8	8	7	5	6	10	8	6	10	9	5	
宮崎	15	20	19	24	35	39	17	8	9	10	5	3	5	3	7	
沖縄	36	45	53	38	68	64	36	40	31	31	18	16	26	14	14	
その他	0	0	0	0	0	0	0	0	0	0	0	0	0	0	0	
知っている場所はない	9	4	4	3	1	0	5	6	6	5	18	13	10	18	34	

注1：回答対象者は全員。

注2：30%以上を赤または黄色で塗りつぶした。

日本の観光地訪問意向率

日本の観光地意向率

(回答はあてはまるもの全て、%)

回答者→	全体	アジア全体									欧米豪全体				
		韓国	中国	台湾	香港	タイ	シンガポール	マレーシア	インドネシア		アメリカ	オーストラリア	イギリス	フランス	
サンプル数	6,769	4,724	604	599	611	600	571	546	598	595	2,045	571	561	508	405
札幌	21	27	40	10	33	29	34	25	22	21	7	5	12	6	4
小樽	6	8	6	3	19	18	5	4	4	2	1	2	2	1	1
函館	6	9	3	2	25	21	5	5	5	2	1	2	1	1	1
洞爺湖	5	6	1	3	10	8	10	5	5	7	4	3	2	5	4
富良野・美瑛	4	5	3	3	11	15	2	3	2	1	1	1	0	1	0
ニセコ	2	2	1	3	4	1	3	4	3	2	1	1	1	1	1
知床	1	2	0	1	4	3	1	1	2	1	1	1	1	1	0
仙台	5	7	3	7	13	11	9	4	3	3	2	2	2	2	2
青森	5	7	5	3	19	15	4	3	3	3	1	1	1	1	0
秋田	4	5	2	10	10	8	3	2	2	1	2	2	2	3	1
盛岡	1	2	1	2	3	3	2	1	1	1	1	1	0	1	0
松島	2	2	1	5	3	3	3	1	2	1	1	1	1	1	1
山形	3	3	0	1	6	5	4	2	3	4	1	1	1	1	1
福島	7	7	6	4	8	4	11	6	6	9	6	4	9	6	8
弘前	3	3	1	1	2	2	4	3	5	5	2	2	3	3	2
東京	45	45	38	41	43	39	49	47	53	50	46	36	55	44	49
横浜	11	13	11	10	18	12	19	9	11	16	7	5	9	6	5
鎌倉	4	5	2	5	13	11	2	2	2	1	2	1	2	1	2
日光	3	3	1	3	7	5	3	4	3	2	2	2	2	1	2
箱根	5	7	5	4	18	14	4	6	3	2	1	1	1	1	2
川越	2	2	1	1	4	4	3	1	1	1	0	1	0	0	0
草津	2	2	0	2	4	4	2	1	2	2	1	1	1	1	0
軽井沢	5	6	1	2	25	15	2	0	1	2	1	2	1	1	1
金沢	3	4	1	1	8	8	3	2	2	3	2	3	2	1	1
松本	2	3	1	4	4	4	5	2	2	2	1	1	2	1	1
富山	4	4	1	8	7	6	4	2	2	3	2	3	2	3	2
上高地	2	2	1	1	4	5	3	2	2	2	2	1	2	1	0
立山黒部	4	5	1	1	18	15	1	2	1	1	1	1	1	1	0
新潟	3	4	1	2	9	7	2	3	3	3	2	1	2	2	1
名古屋	14	19	13	22	30	25	13	15	12	19	4	2	7	2	5
高山	3	3	1	3	3	4	4	3	2	3	2	2	2	1	1
白川郷	4	5	1	2	7	15	5	4	4	3	1	1	2	2	1
富士山	39	41	24	46	44	29	52	38	45	51	34	24	45	28	43
伊豆	3	4	1	5	10	8	2	2	1	1	1	2	1	1	2
大阪	32	37	37	25	43	35	44	38	37	39	21	12	35	14	25
奈良	10	12	7	16	26	20	7	9	7	4	4	2	6	2	5
京都	30	34	29	31	44	33	40	34	28	34	20	12	26	15	31
神戸	12	14	10	14	23	17	10	12	11	11	8	3	8	6	15
姫路	3	3	2	1	7	6	5	3	2	2	2	1	2	1	3
高野山	3	3	0	2	3	3	4	2	4	5	3	4	2	3	2
伊勢志摩	1	2	1	1	4	3	1	1	1	1	1	1	1	0	1
熊野	2	2	0	1	5	5	2	1	1	2	1	1	1	1	1
広島	11	10	4	8	12	11	11	11	13	15	14	10	20	12	13
宮島	2	2	1	2	5	3	3	1	1	2	1	1	2	1	1
岡山	4	4	2	3	8	6	5	2	4	4	3	4	4	2	3
倉敷	2	2	1	1	5	4	2	1	2	3	1	1	1	1	1
鳥取	4	5	6	2	8	9	3	1	3	3	1	1	1	1	1
松江	2	2	1	4	3	1	2	1	2	1	1	2	0	1	0
出雲	2	2	1	1	5	3	1	3	2	2	1	1	1	1	0
高松	2	3	3	3	4	4	2	1	2	3	2	1	2	2	2
松山	2	3	2	4	4	3	2	1	2	3	1	2	1	0	1
直島	1	1	0	1	2	1	3	2	2	2	1	2	1	0	1
高知	3	3	1	2	4	3	5	2	2	2	3	3	1	4	1
徳島	3	3	2	2	4	7	4	1	2	2	2	2	2	1	1
祖谷溪	2	2	1	2	2	1	5	1	2	3	1	1	1	1	2
福岡	12	15	24	10	18	24	12	12	10	9	4	3	6	3	4
長崎	10	11	7	11	13	13	12	9	10	14	8	5	12	6	10
熊本	6	7	5	5	20	19	4	2	2	1	2	1	2	3	1
鹿児島	7	9	4	12	24	20	4	3	2	3	1	1	2	0	2
別府	3	4	12	1	6	11	2	2	1	1	1	1	1	0	1
由布院	4	5	12	1	11	10	2	2	1	1	1	2	1	0	0
阿蘇	2	3	1	1	7	9	2	1	1	1	1	1	0	1	0
屋久島	3	3	1	3	4	3	4	1	2	3	3	2	4	4	1
宮崎	5	6	4	10	10	9	7	3	3	4	1	1	1	1	3
沖縄	19	24	28	19	41	29	18	22	14	16	9	7	12	6	10
その他	0	0	0	0	0	0	0	0	0	0	0	0	0	0	0
行きたい場所はない	4	2	4	2	2	2	1	3	1	0	9	10	9	13	6

注1：回答対象者は日本の観光地名を知っていると回答した対象者。

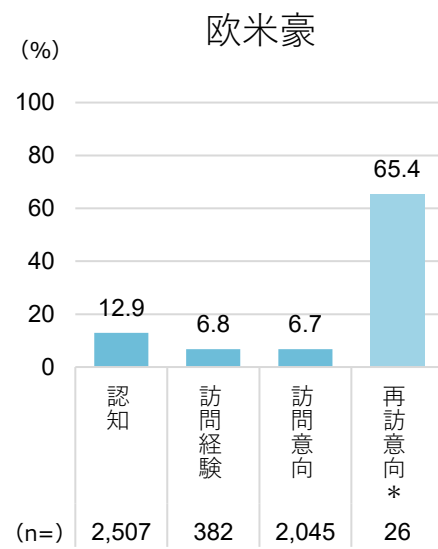
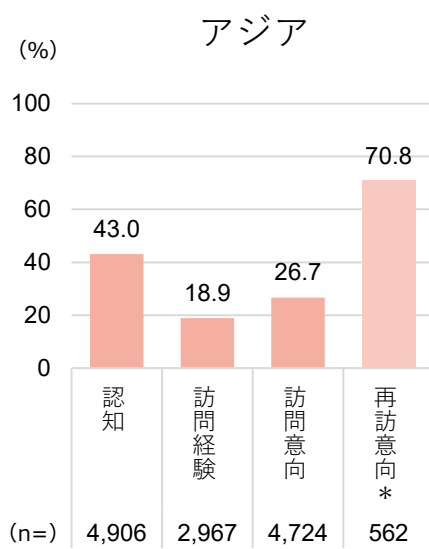
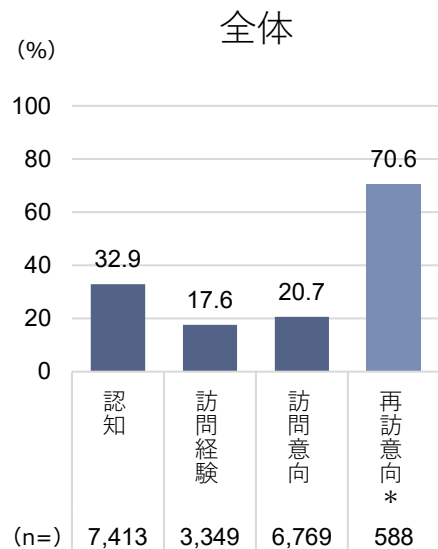
注2：15%以上を赤または黄色で塗りつぶした。

日本の観光地における指標（認知・訪問経験・訪問意向・再訪意向）

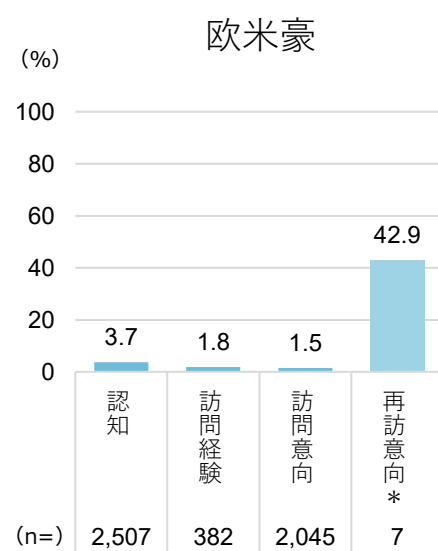
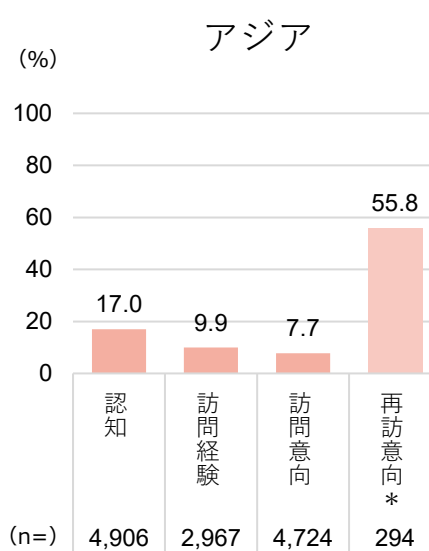
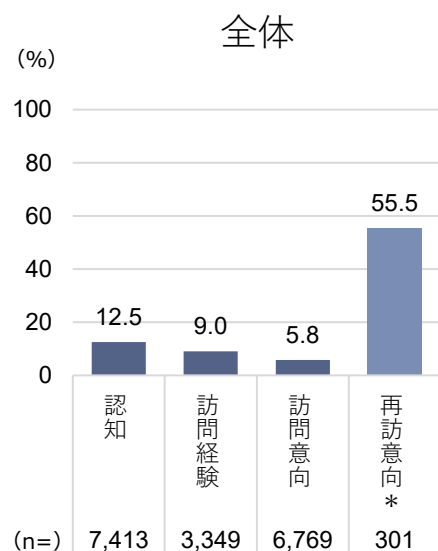
※ベース：認知（全員）、訪問経験（訪日経験者）、訪問意向（日本の観光地認知者）、再訪意向（該当観光地訪問経験者）

北海道

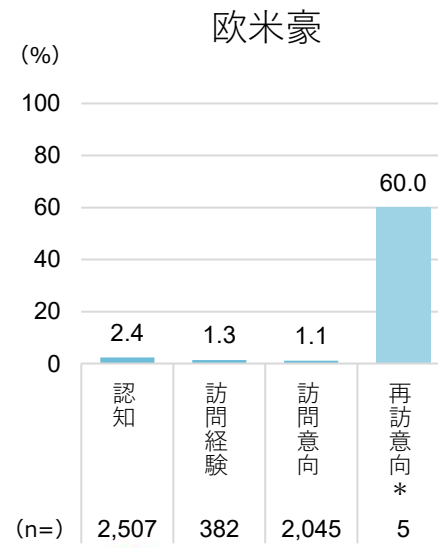
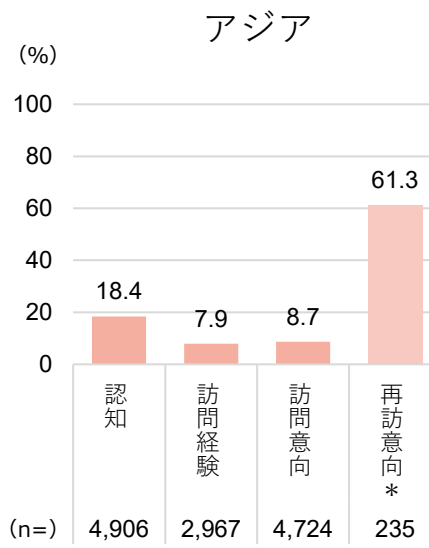
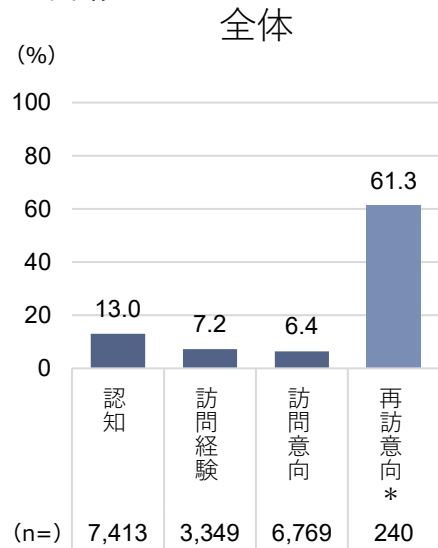
札幌



小樽



函館



* 訪問経験者における訪問意向率

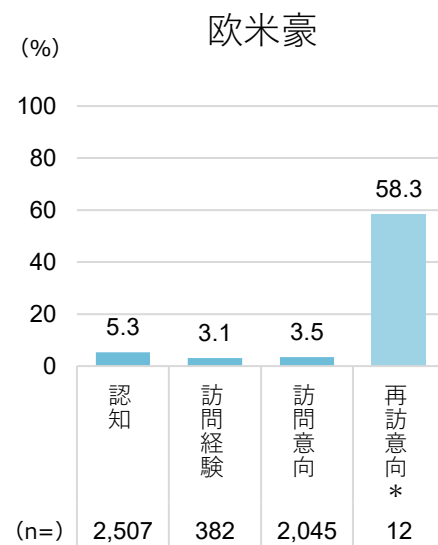
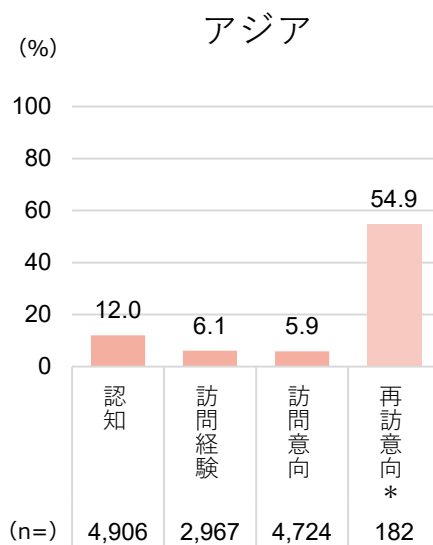
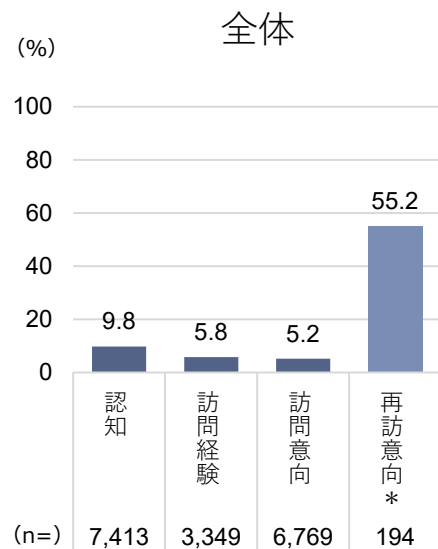
注：地方区分は国土交通省地方運輸局の管轄都道府県に基づく。

日本の観光地における指標（認知・訪問経験・訪問意向・再訪意向）

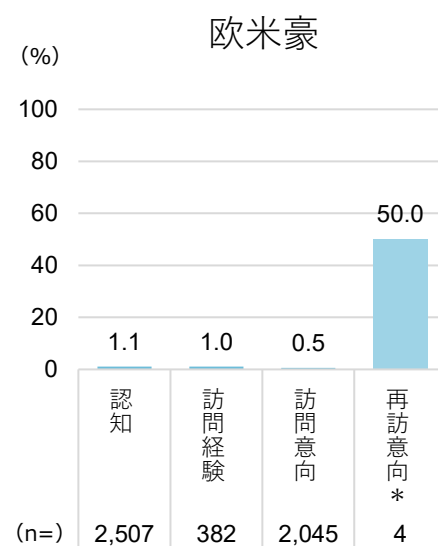
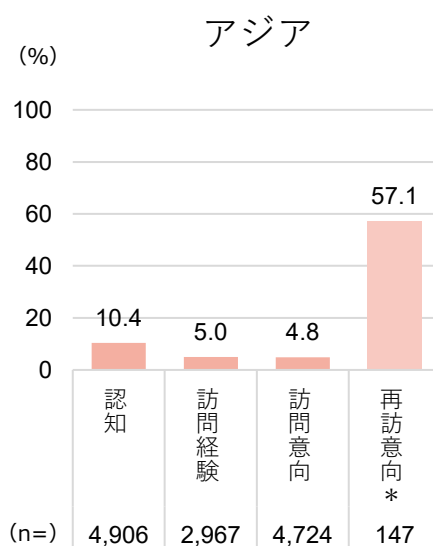
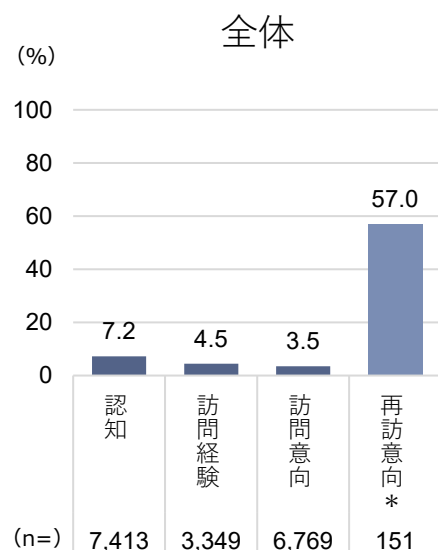
※ベース：認知（全員）、訪問経験（訪日経験者）、訪問意向（日本の観光地認知者）、再訪意向（該当観光地訪問経験者）

北海道

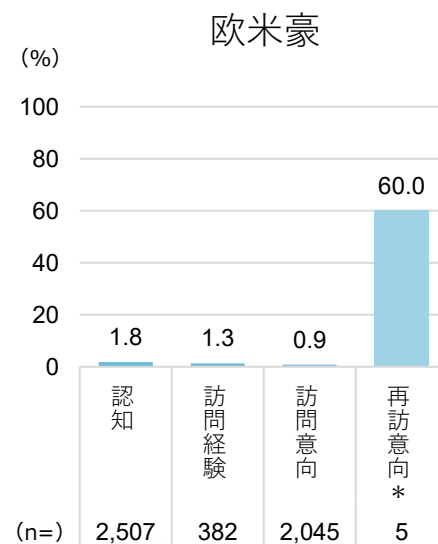
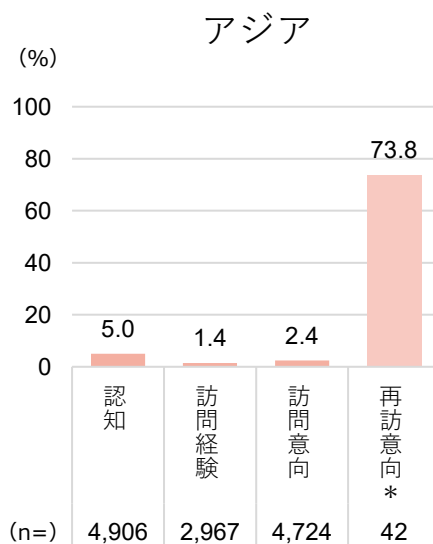
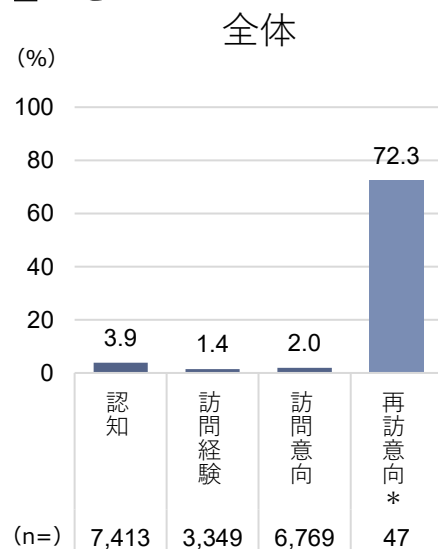
■ 洞爺湖



■ 富良野・美瑛



■ ニセコ



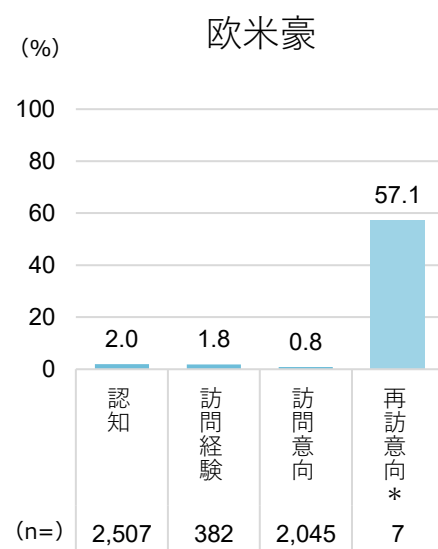
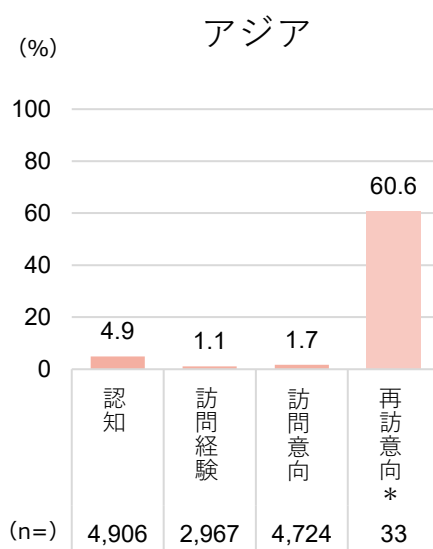
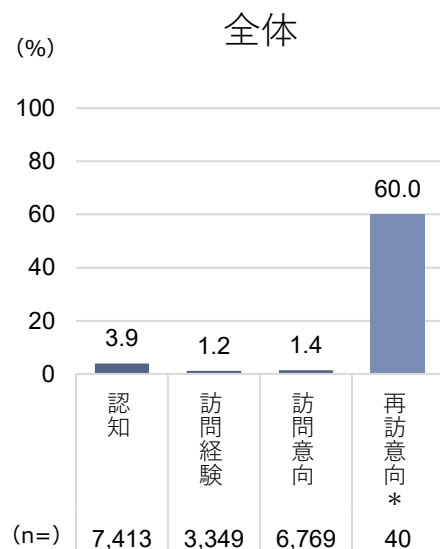
* 訪問経験者における訪問意向率

日本の観光地における指標（認知・訪問経験・訪問意向・再訪意向）

※ベース：認知（全員）、訪問経験（訪日経験者）、訪問意向（日本の観光地認知者）、再訪意向（該当観光地訪問経験者）

北海道

■ 知床



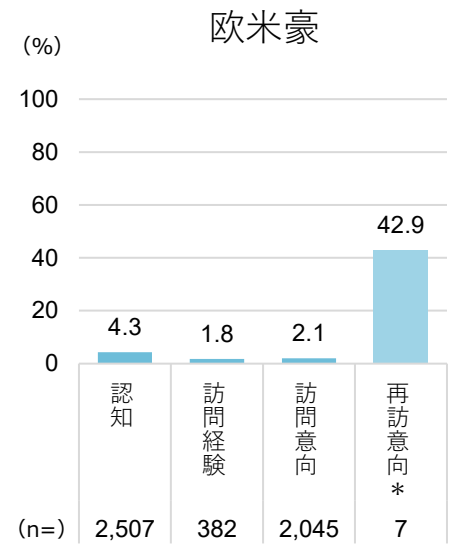
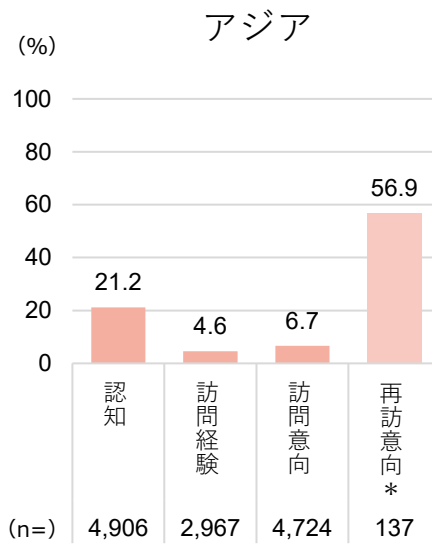
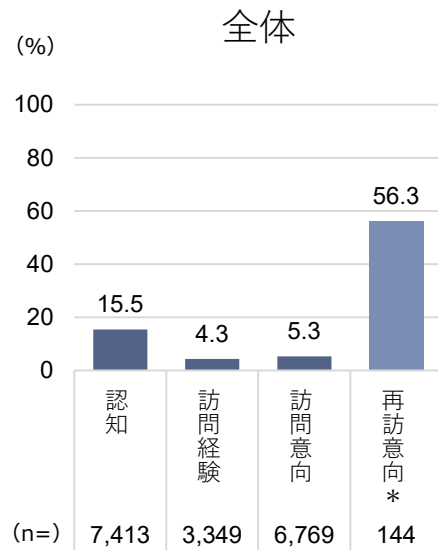
* 訪問経験者における訪問意向率

日本の観光地における指標（認知・訪問経験・訪問意向・再訪意向）

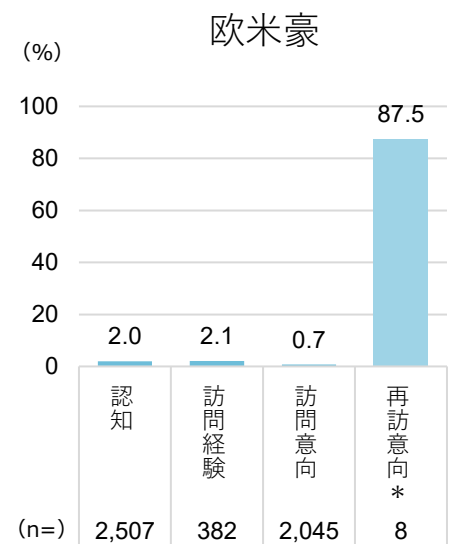
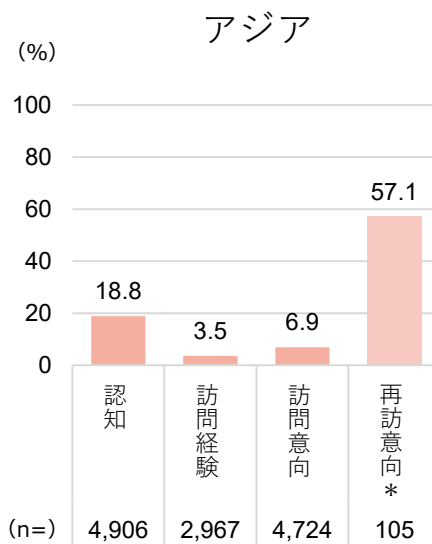
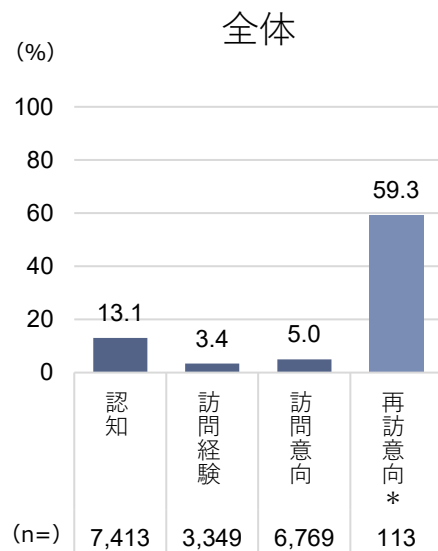
※ベース：認知（全員）、訪問経験（訪日経験者）、訪問意向（日本の観光地認知者）、再訪意向（該当観光地訪問経験者）

東北

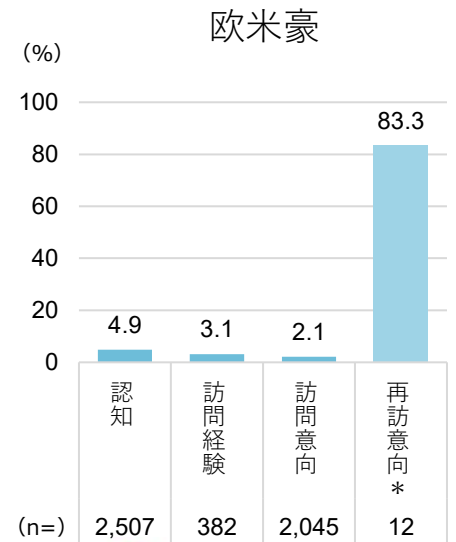
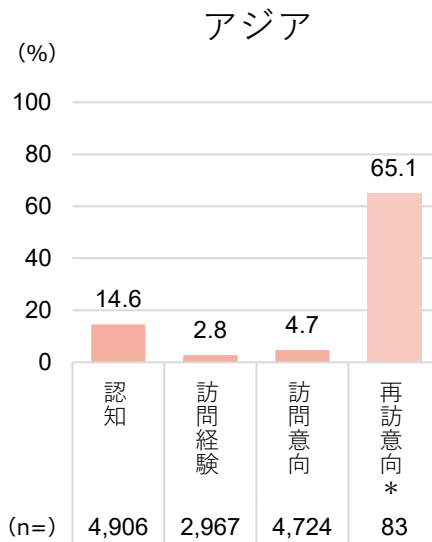
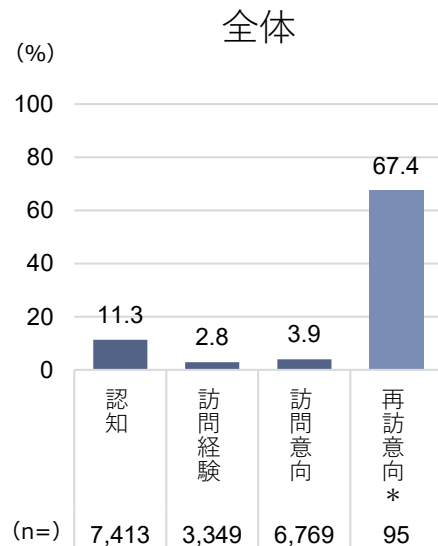
■ 仙台



■ 青森



■ 秋田



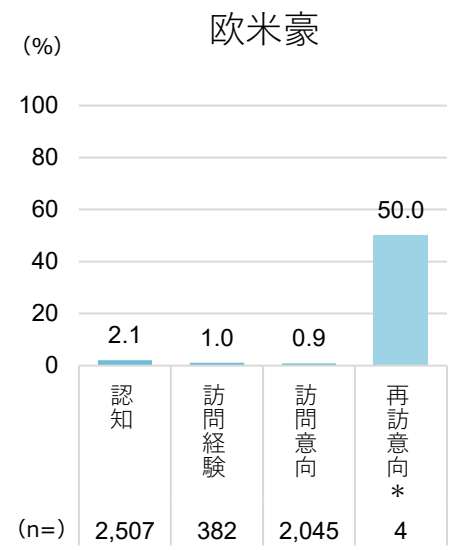
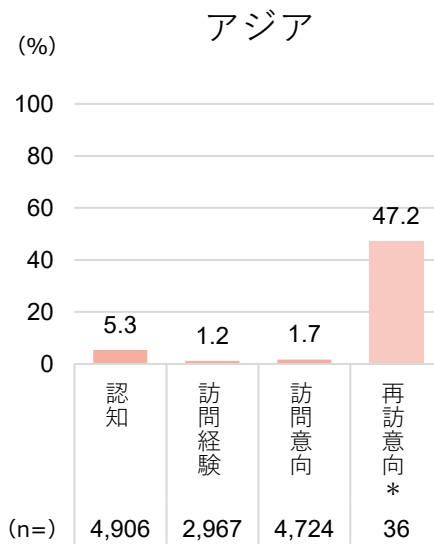
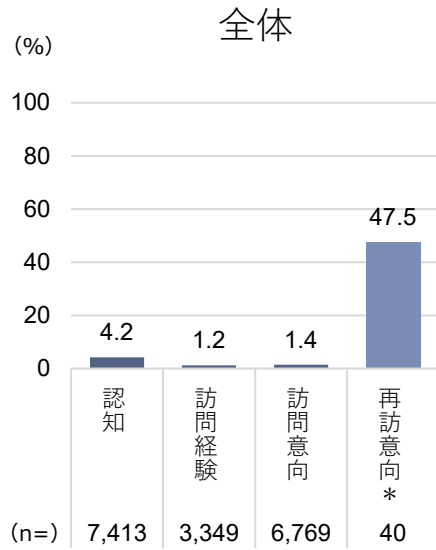
* 訪問経験者における訪問意向率

日本の観光地における指標（認知・訪問経験・訪問意向・再訪意向）

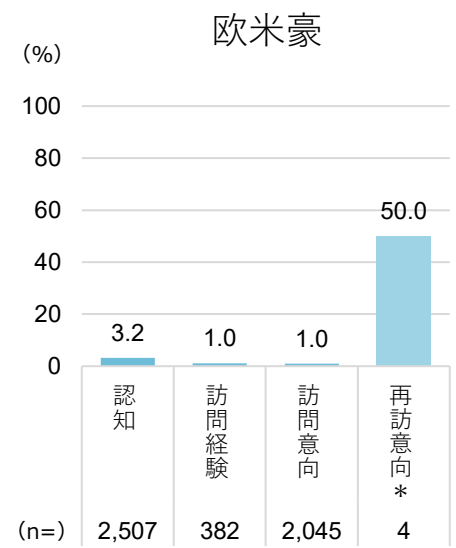
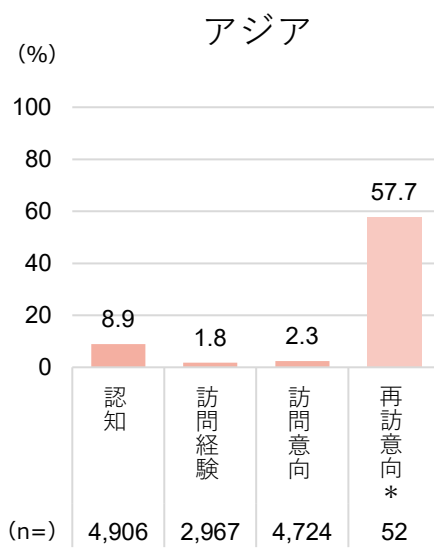
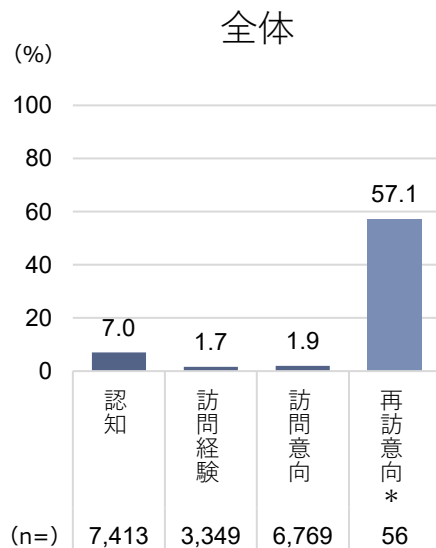
※ベース：認知（全員）、訪問経験（訪日経験者）、訪問意向（日本の観光地認知者）、再訪意向（該当観光地訪問経験者）

東北

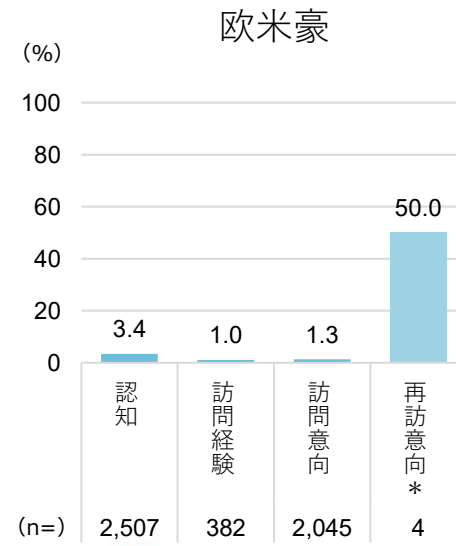
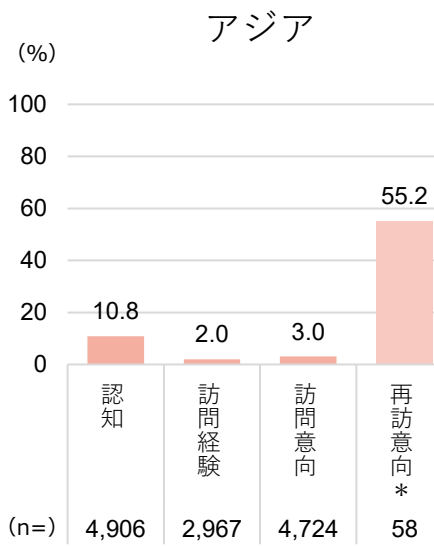
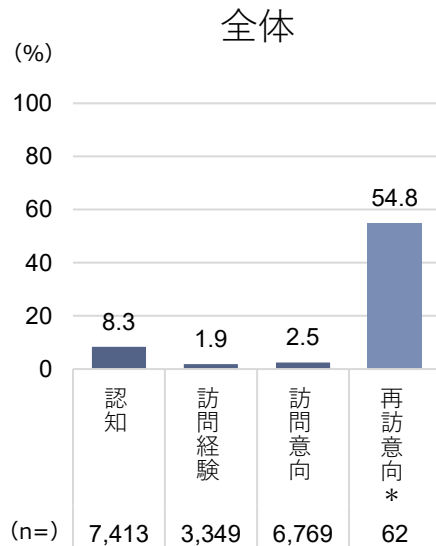
■ 盛岡



■ 松島



■ 山形



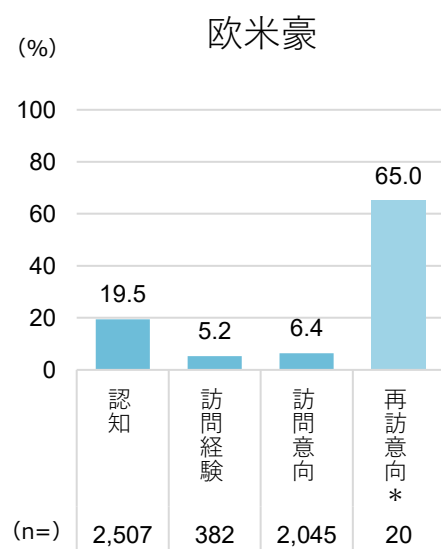
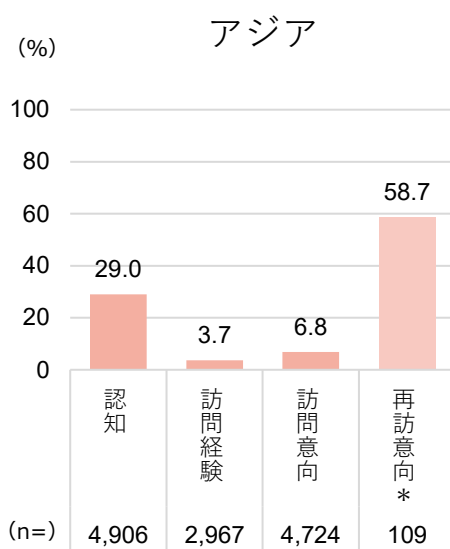
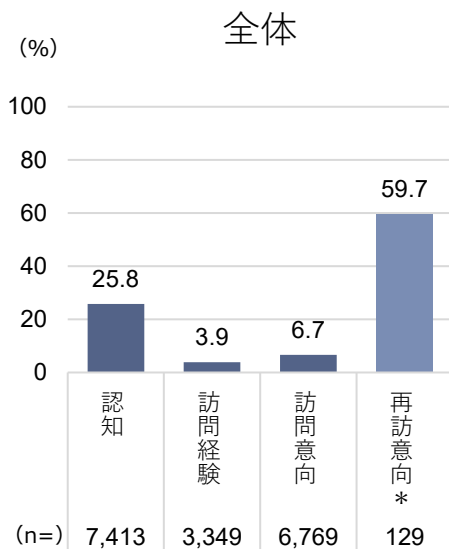
* 訪問経験者における訪問意向率

日本の観光地における指標（認知・訪問経験・訪問意向・再訪意向）

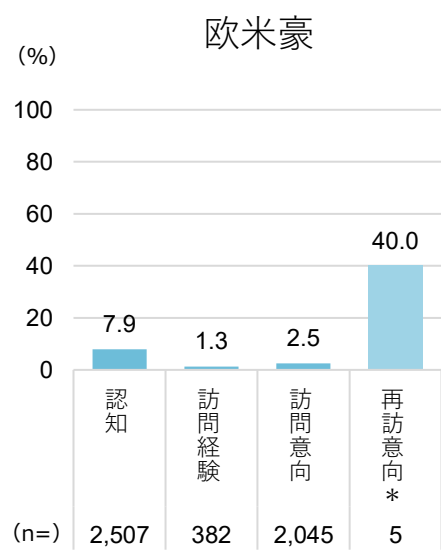
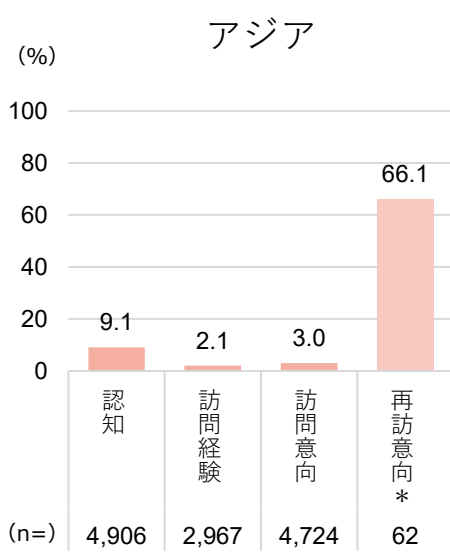
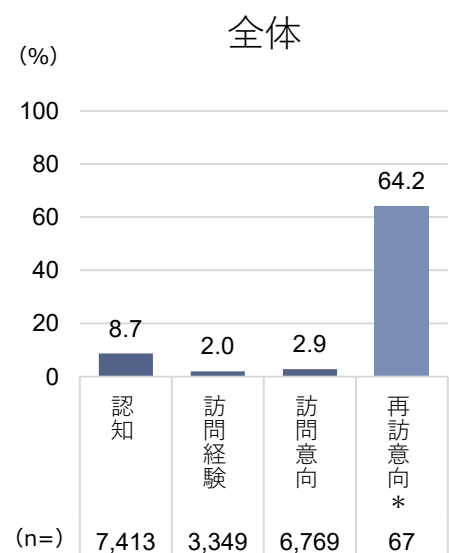
※ベース：認知（全員）、訪問経験（訪日経験者）、訪問意向（日本の観光地認知者）、再訪意向（該当観光地訪問経験者）

東北

■ 福島



■ 弘前



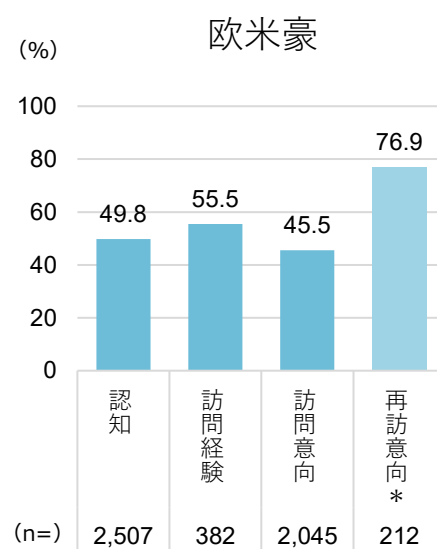
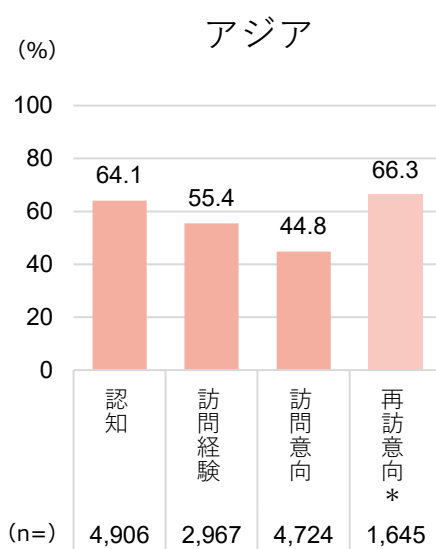
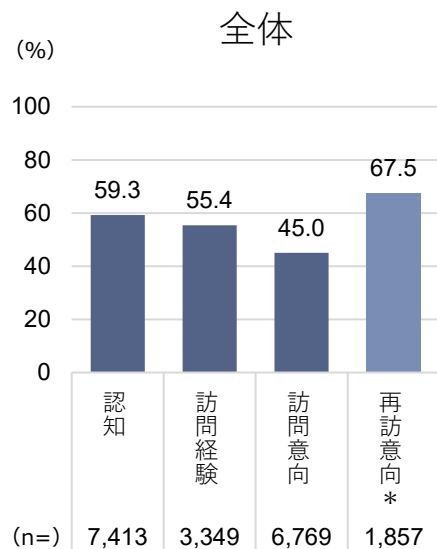
* 訪問経験者における訪問意向率

日本の観光地における指標（認知・訪問経験・訪問意向・再訪意向）

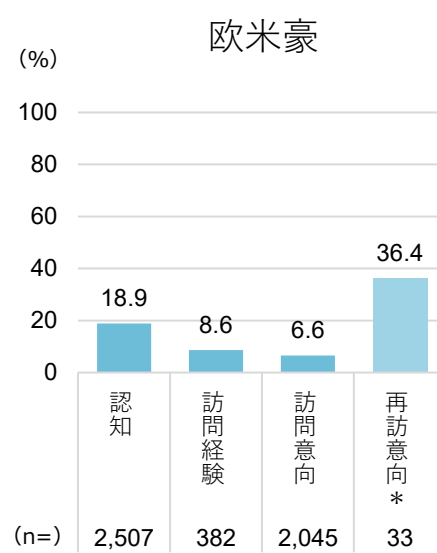
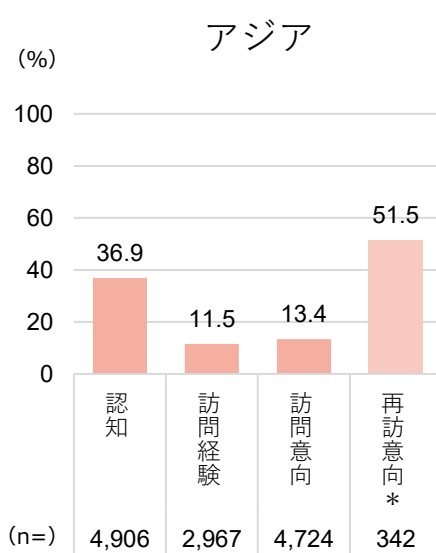
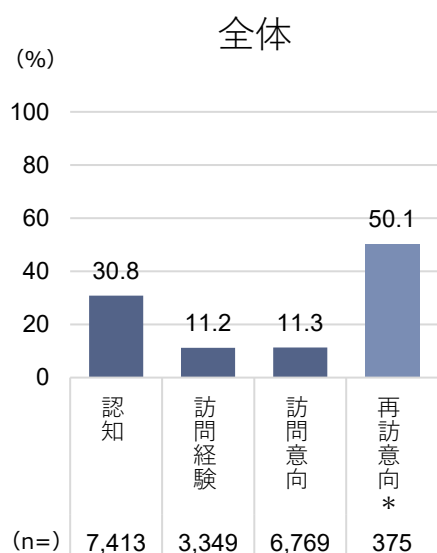
※ベース：認知（全員）、訪問経験（訪日経験者）、訪問意向（日本の観光地認知者）、再訪意向（該当観光地訪問経験者）

関東

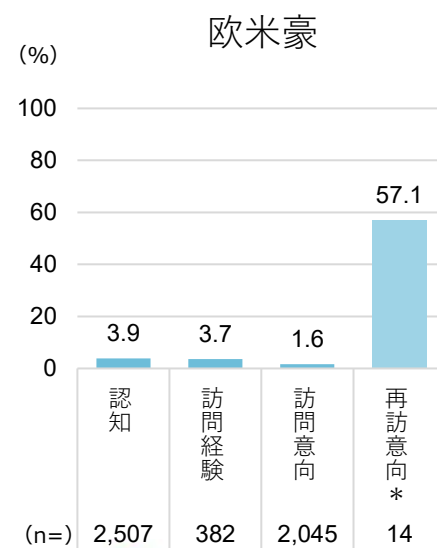
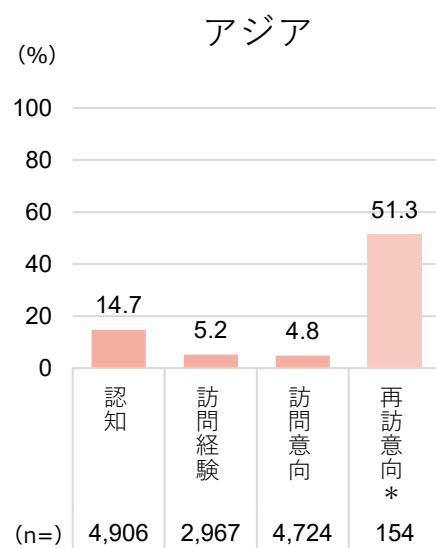
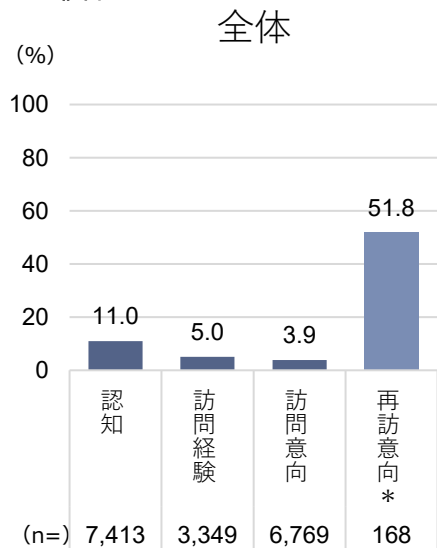
■ 東京



■ 横浜



■ 鎌倉



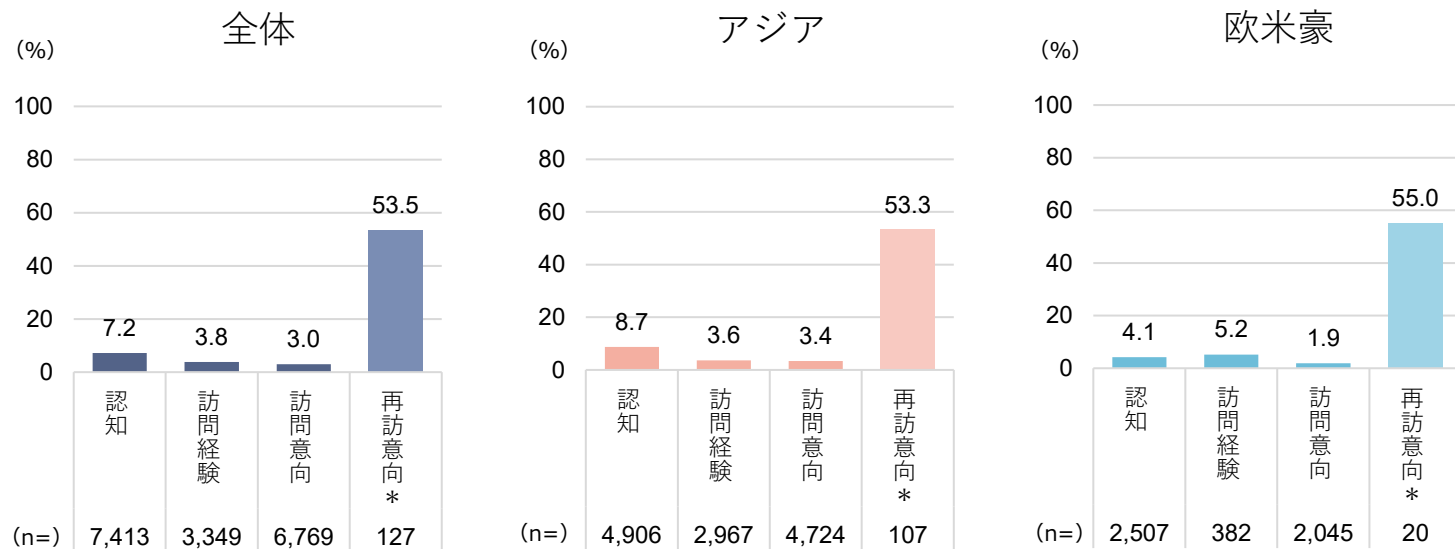
* 訪問経験者における訪問意向率

日本の観光地における指標（認知・訪問経験・訪問意向・再訪意向）

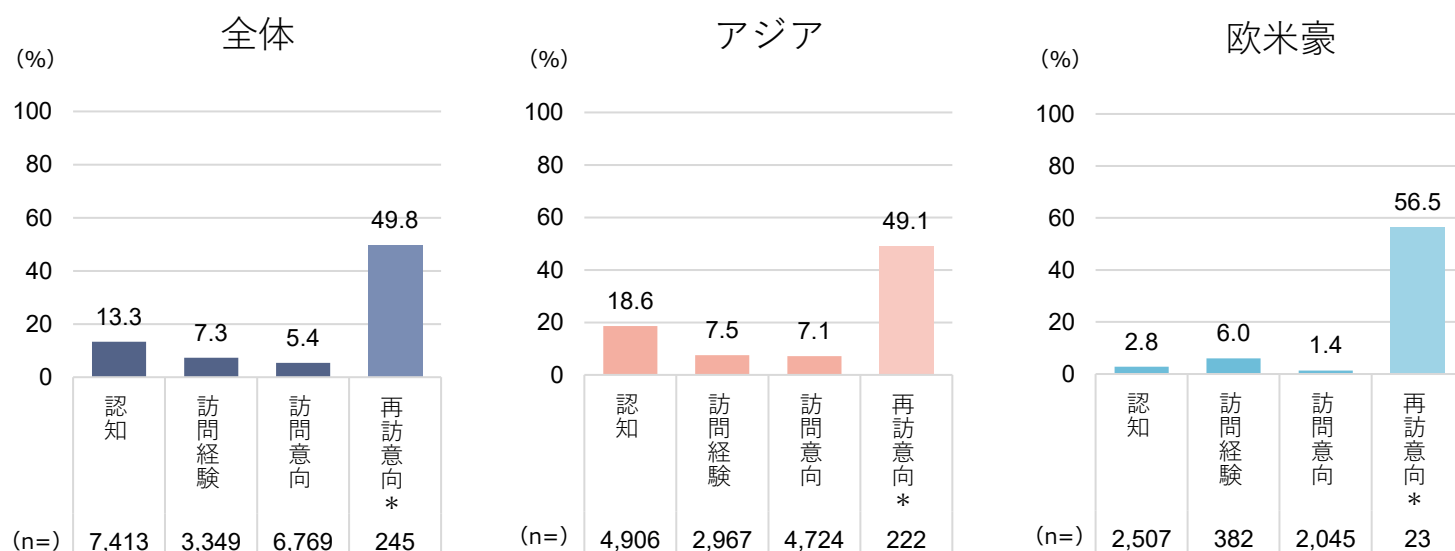
※ベース：認知（全員）、訪問経験（訪日経験者）、訪問意向（日本の観光地認知者）、再訪意向（該当観光地訪問経験者）

関東

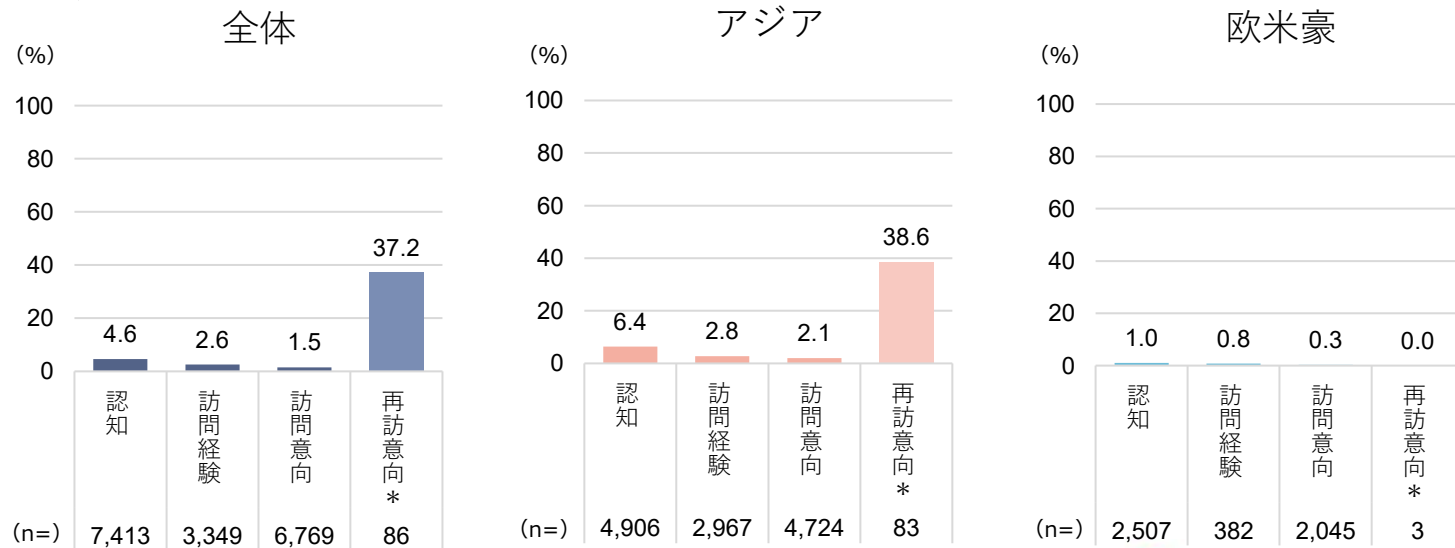
■ 日光



■ 箱根



■ 川越



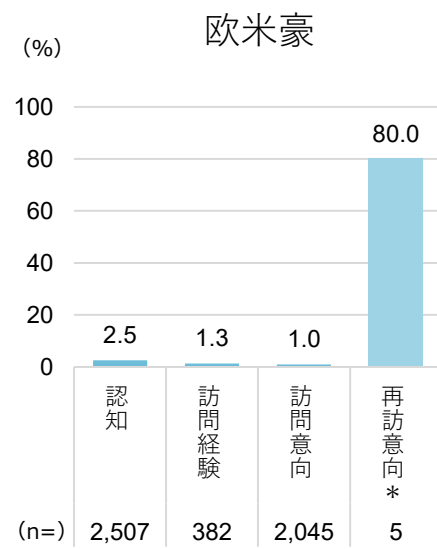
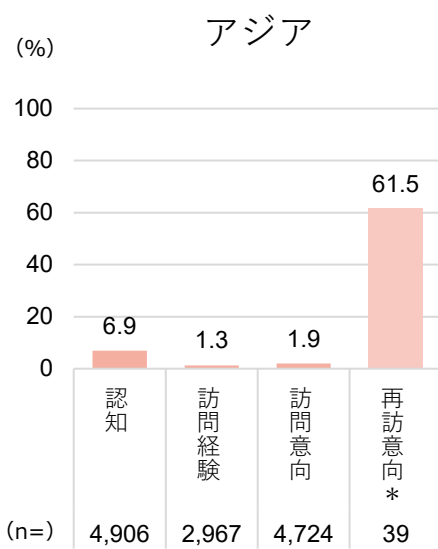
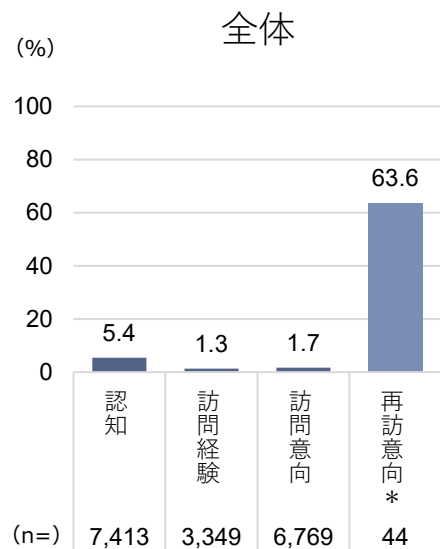
* 訪問経験者における訪問意向率

日本の観光地における指標（認知・訪問経験・訪問意向・再訪意向）

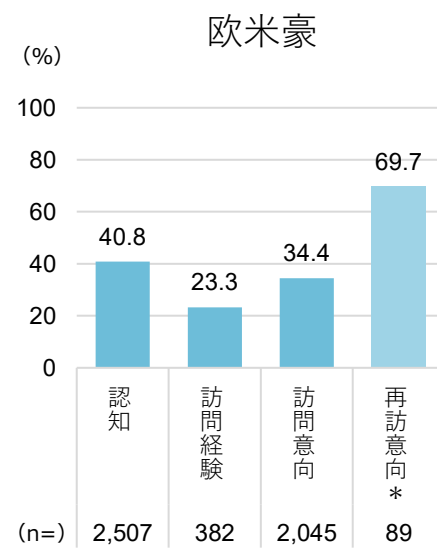
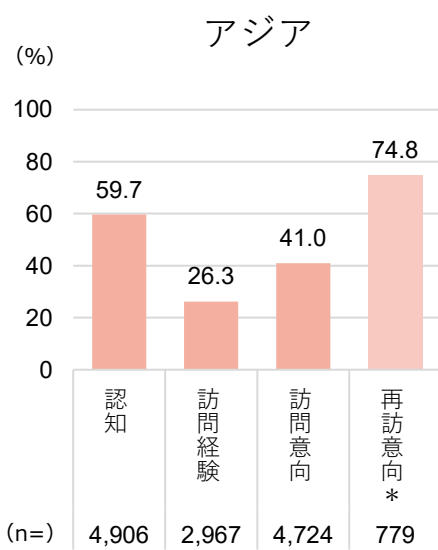
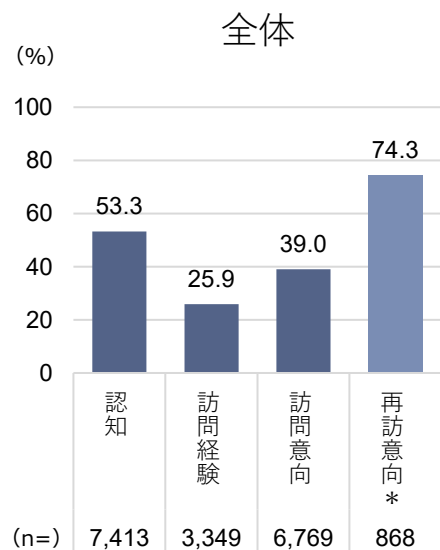
※ベース：認知（全員）、訪問経験（訪日経験者）、訪問意向（日本の観光地認知者）、再訪意向（該当観光地訪問経験者）

関東

■ 草津



■ 富士山



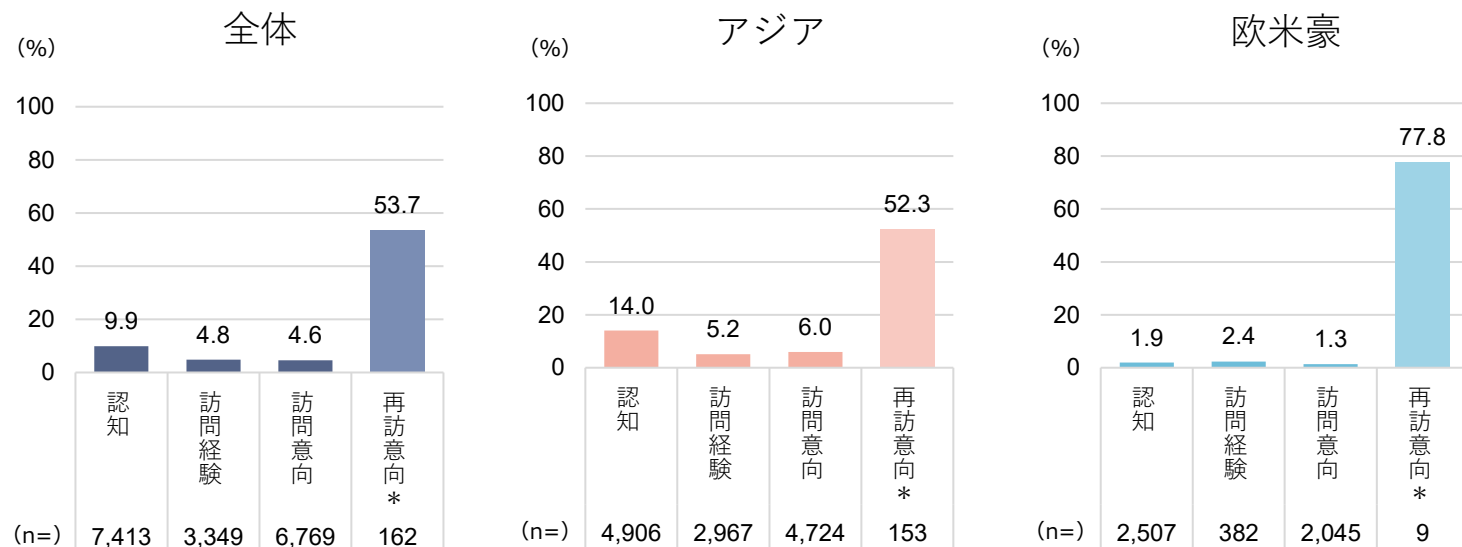
* 訪問経験者における訪問意向率

日本の観光地における指標（認知・訪問経験・訪問意向・再訪意向）

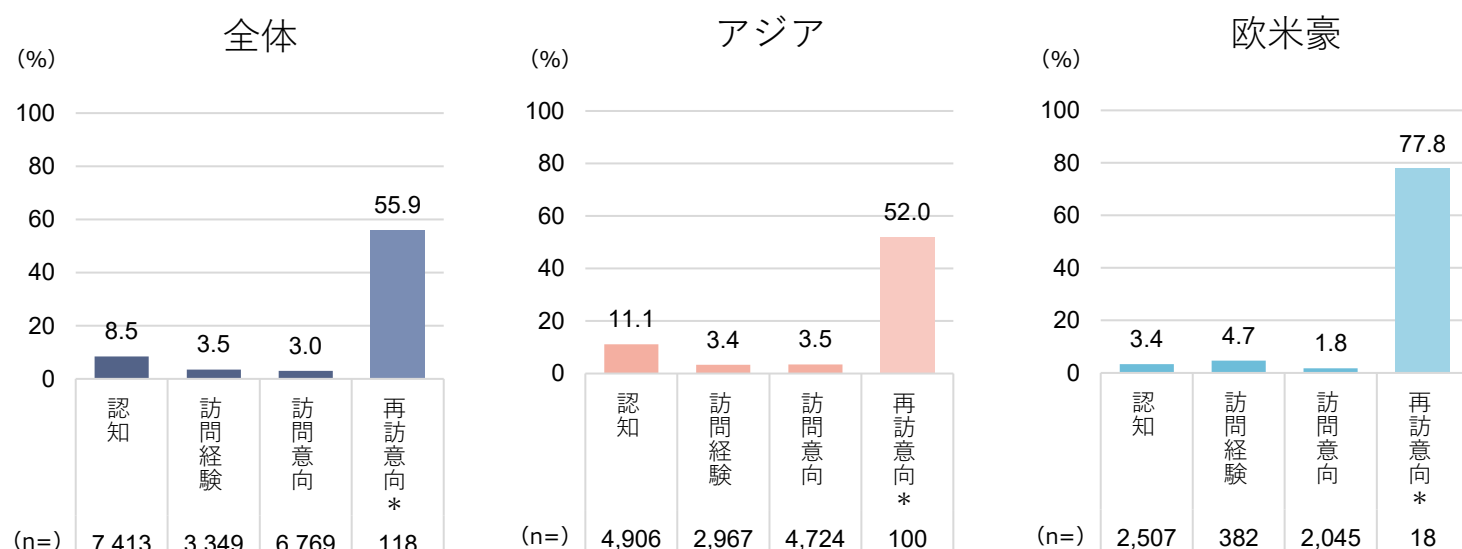
※ベース：認知（全員）、訪問経験（訪日経験者）、訪問意向（日本の観光地認知者）、再訪意向（該当観光地訪問経験者）

北陸信越

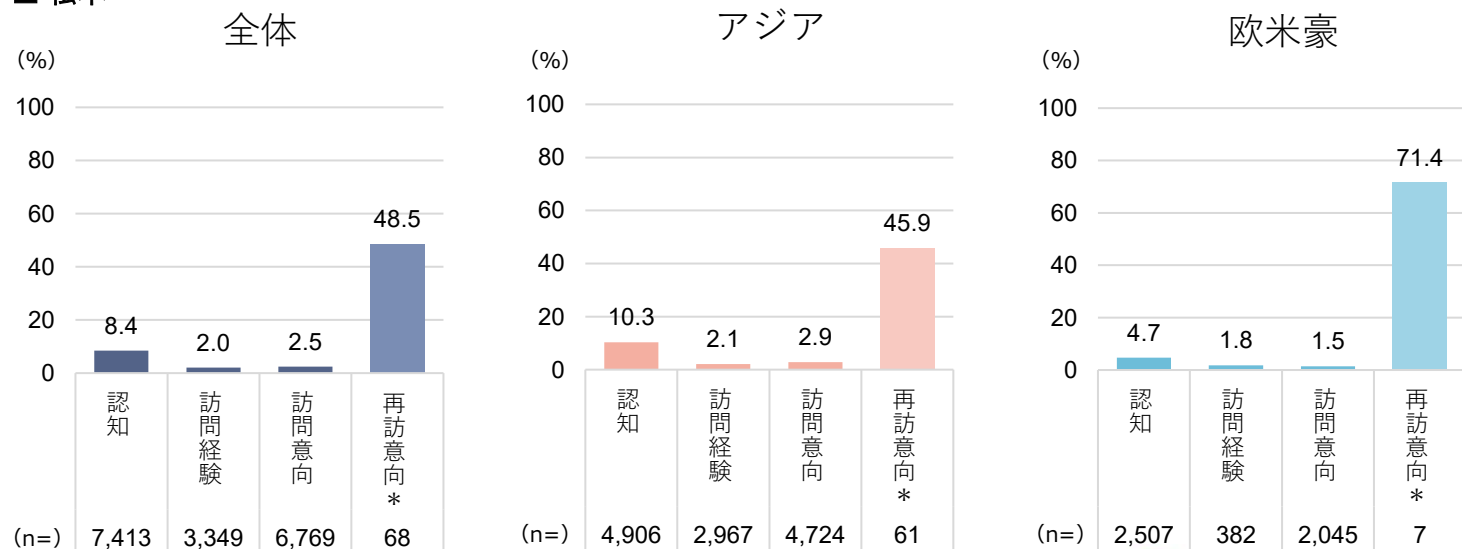
■ 軽井沢



■ 金沢



■ 松本



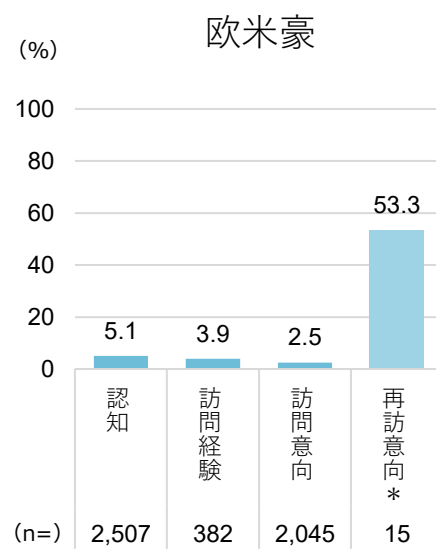
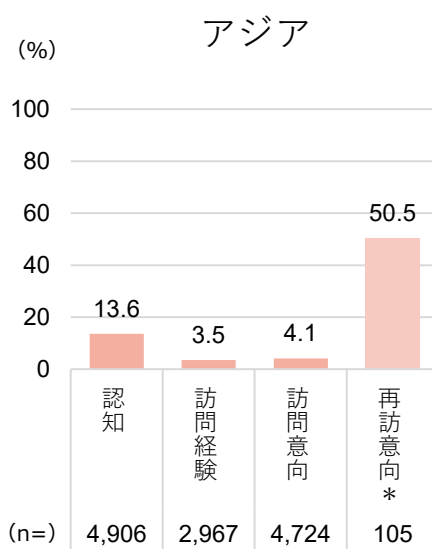
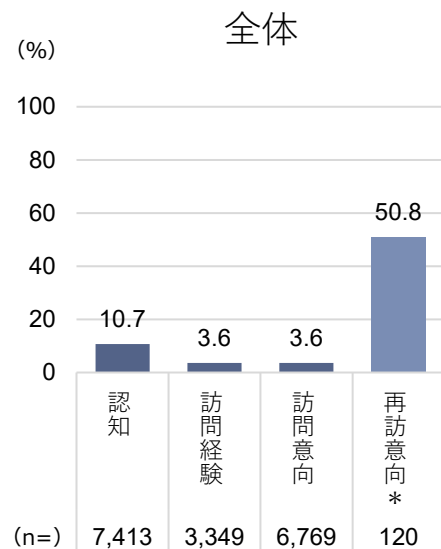
* 訪問経験者における訪問意向率

日本の観光地における指標（認知・訪問経験・訪問意向・再訪意向）

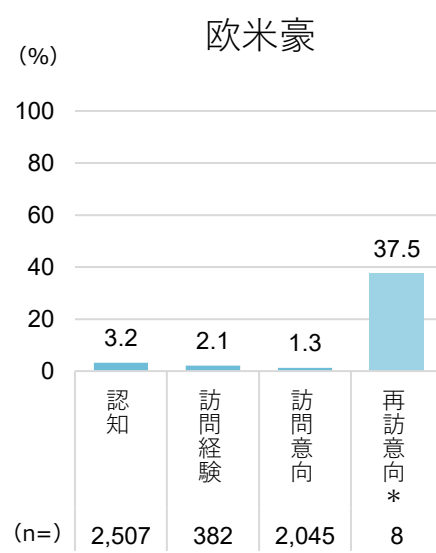
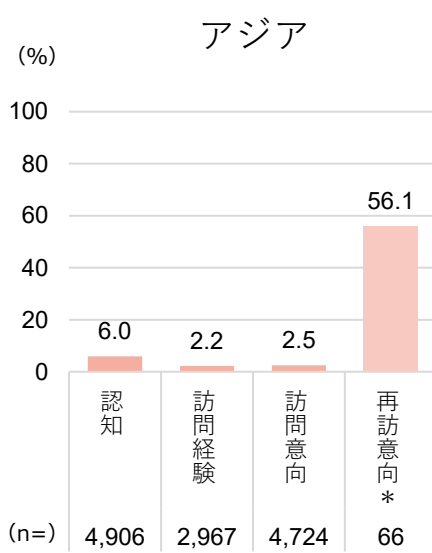
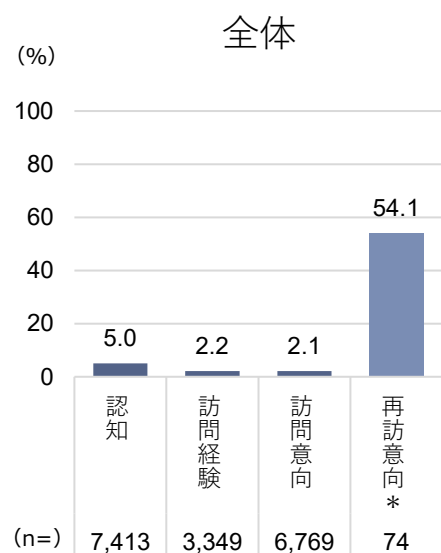
※ベース：認知（全員）、訪問経験（訪日経験者）、訪問意向（日本の観光地認知者）、再訪意向（該当観光地訪問経験者）

北陸信越

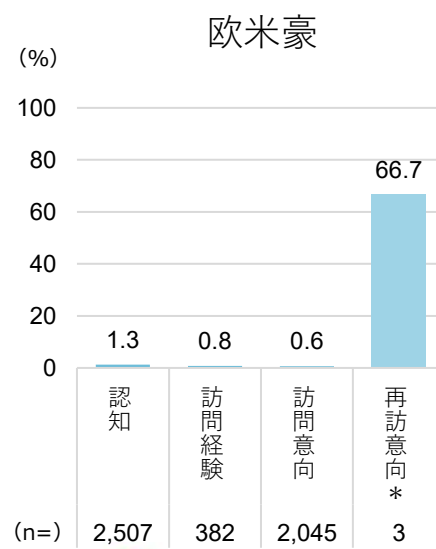
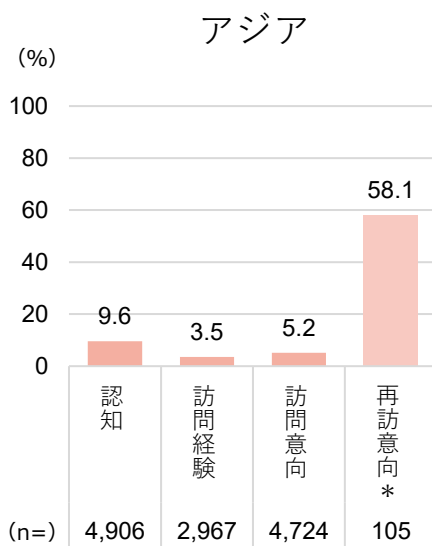
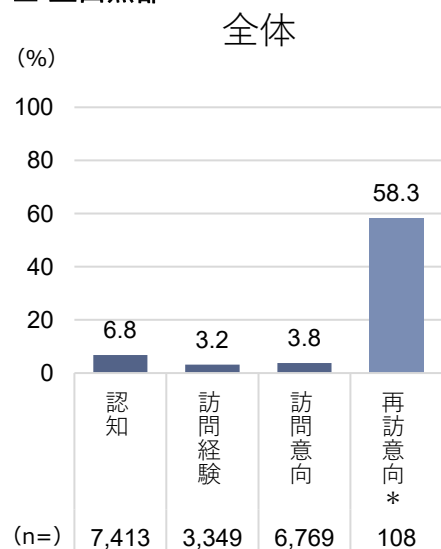
■ 富山



■ 上高地



■ 立山黒部



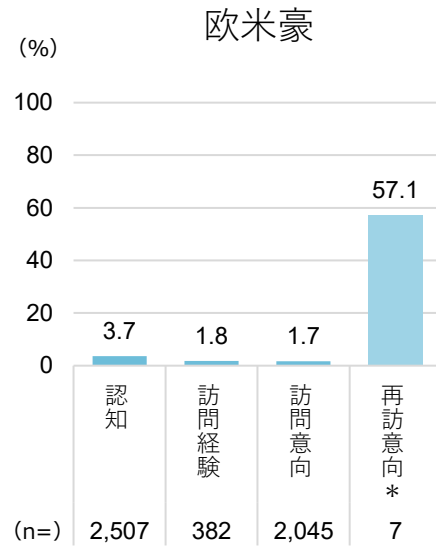
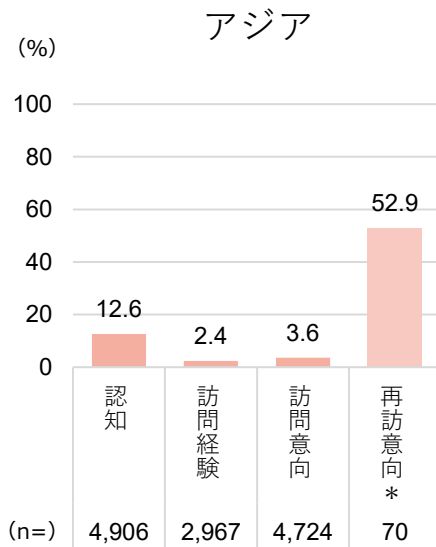
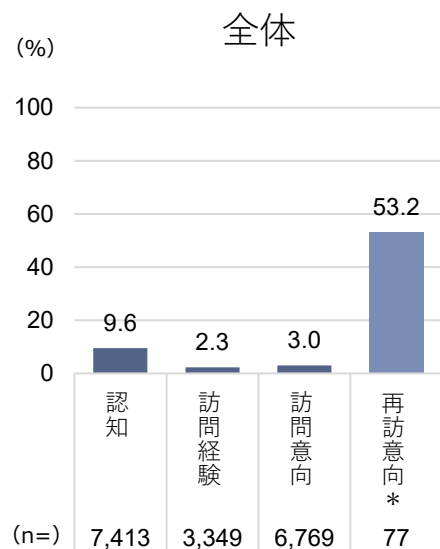
* 訪問経験者における訪問意向率

日本の観光地における指標（認知・訪問経験・訪問意向・再訪意向）

※ベース：認知（全員）、訪問経験（訪日経験者）、訪問意向（日本の観光地認知者）、再訪意向（該当観光地訪問経験者）

北陸信越

■ 新潟



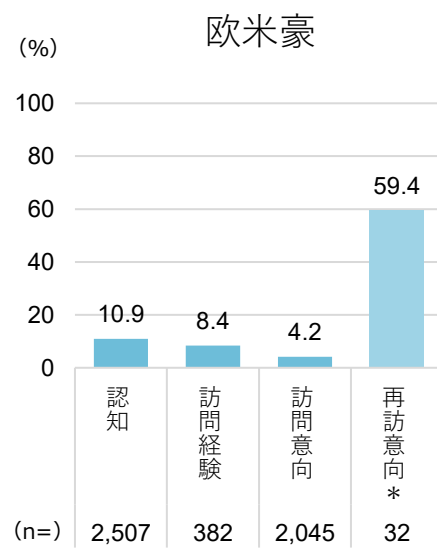
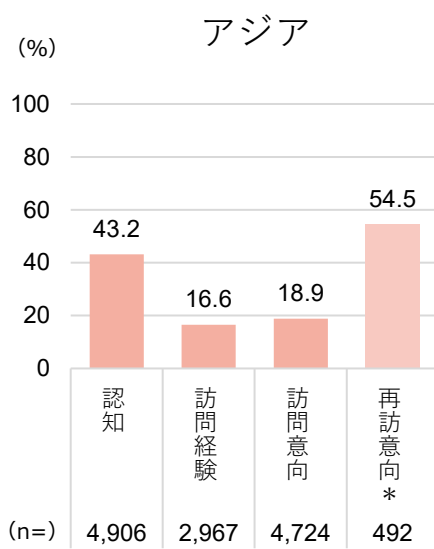
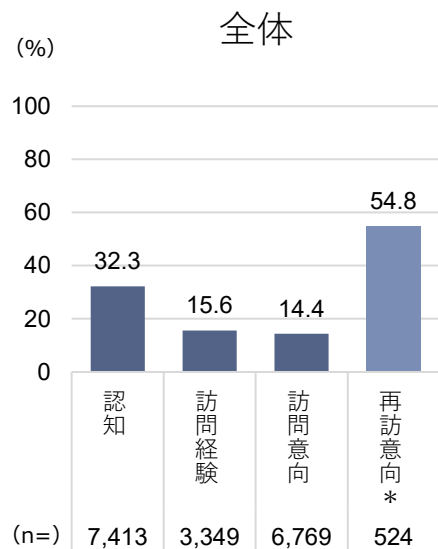
* 訪問経験者における訪問意向率

日本の観光地における指標（認知・訪問経験・訪問意向・再訪意向）

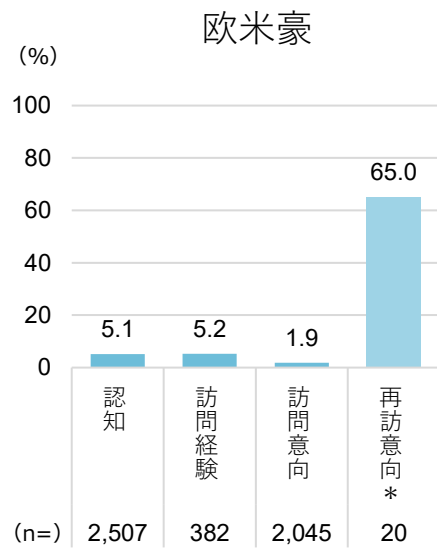
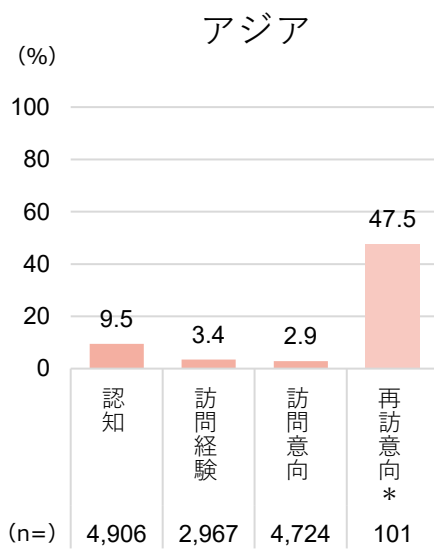
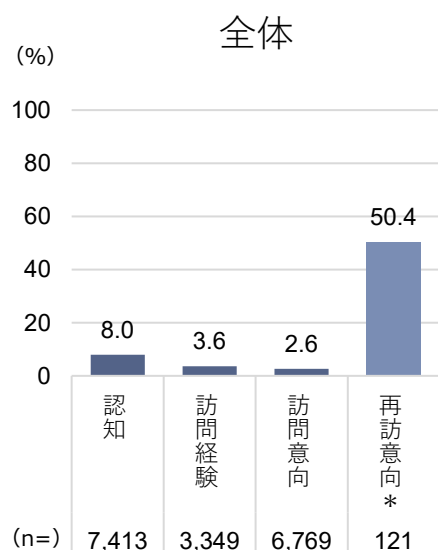
※ベース：認知（全員）、訪問経験（訪日経験者）、訪問意向（日本の観光地認知者）、再訪意向（該当観光地訪問経験者）

中部

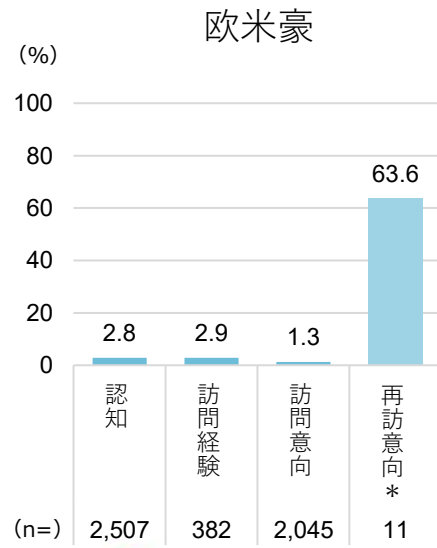
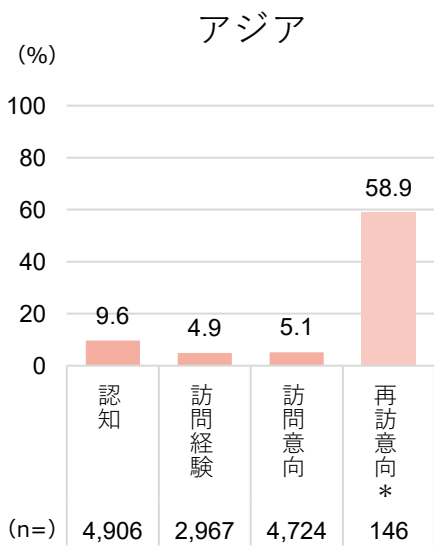
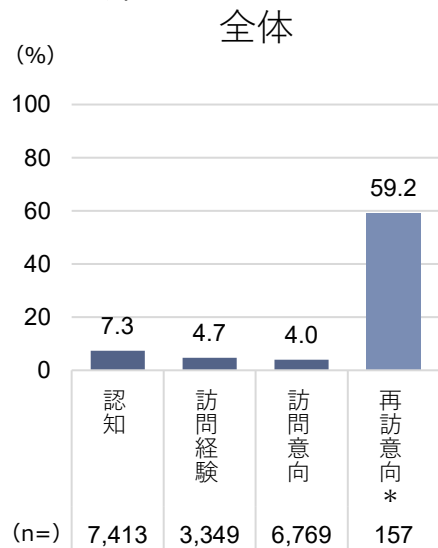
■ 名古屋



■ 高山



■ 白川郷



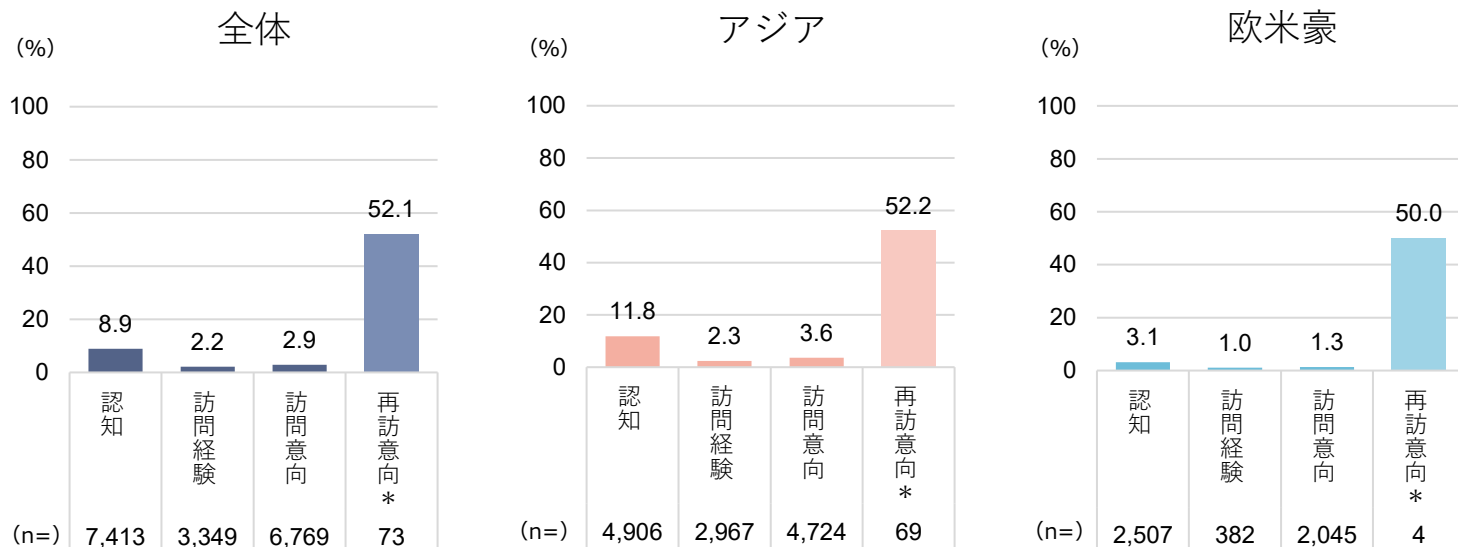
* 訪問経験者における訪問意向率

日本の観光地における指標（認知・訪問経験・訪問意向・再訪意向）

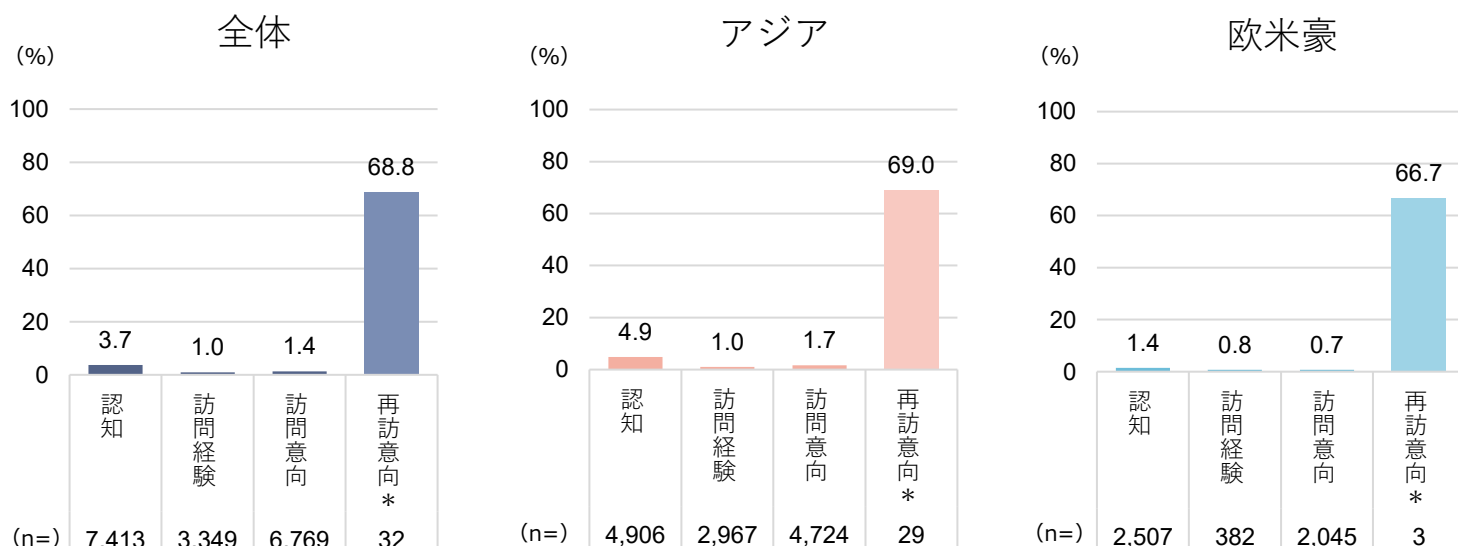
※ベース：認知（全員）、訪問経験（訪日経験者）、訪問意向（日本の観光地認知者）、再訪意向（該当観光地訪問経験者）

中部

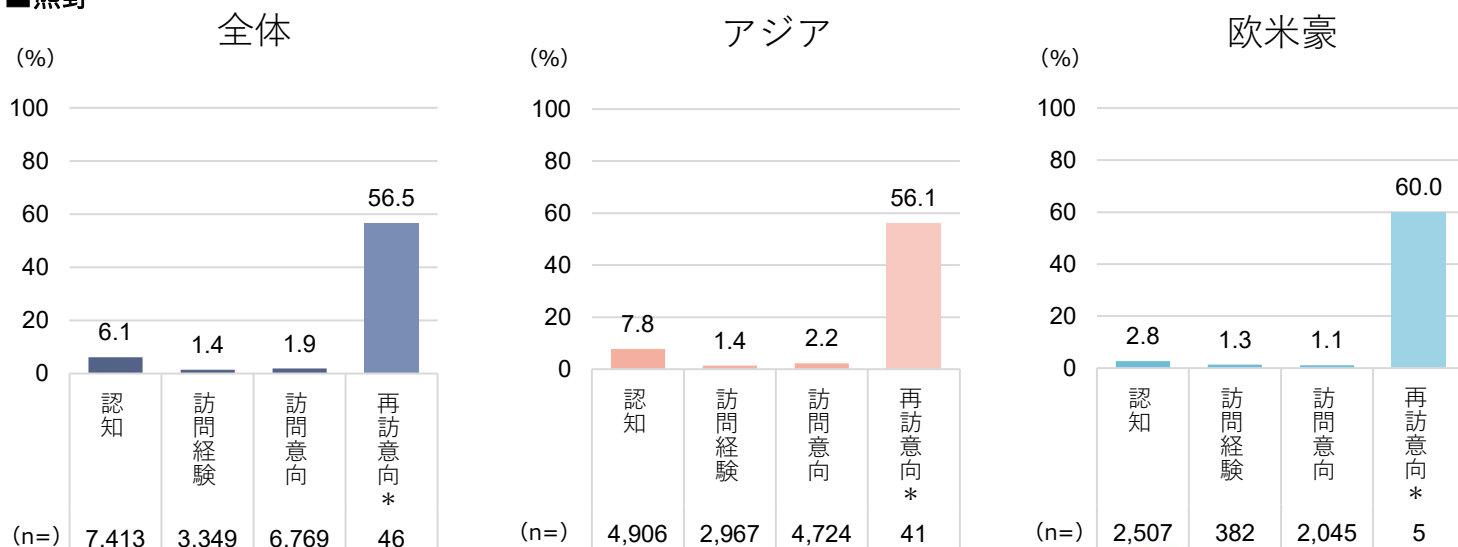
■伊豆



■伊勢志摩



■熊野



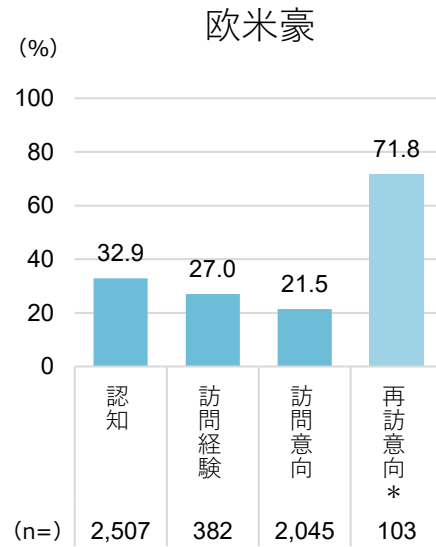
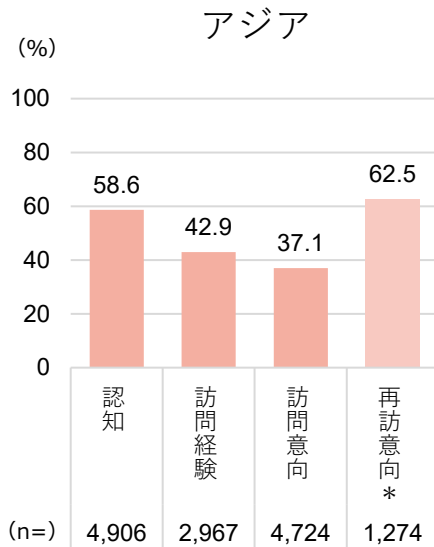
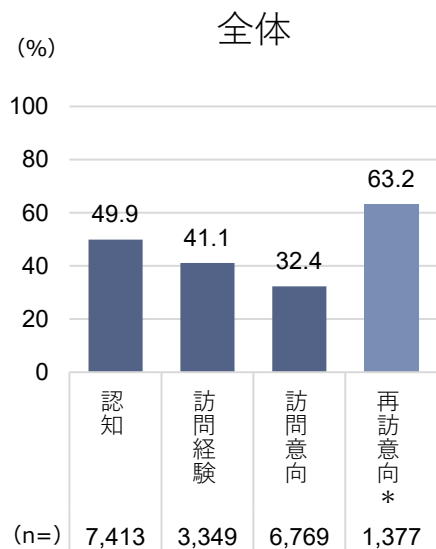
* 訪問経験者における訪問意向率

日本の観光地における指標（認知・訪問経験・訪問意向・再訪意向）

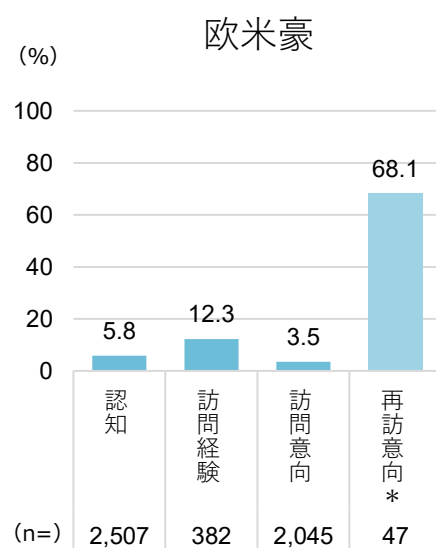
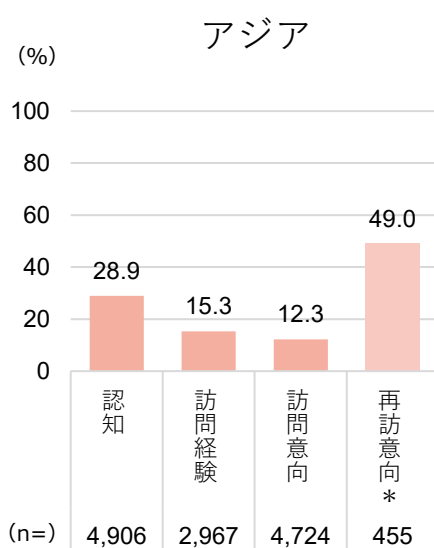
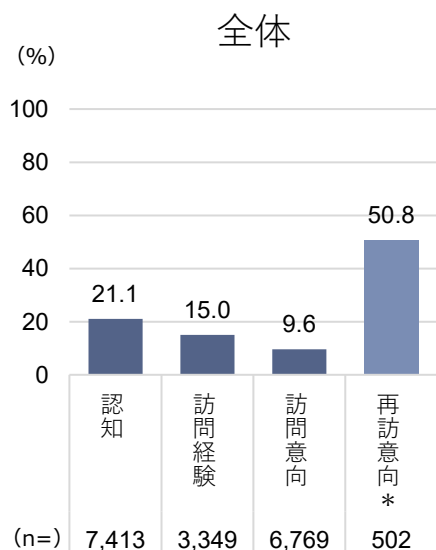
※ベース：認知（全員）、訪問経験（訪日経験者）、訪問意向（日本の観光地認知者）、再訪意向（該当観光地訪問経験者）

近畿

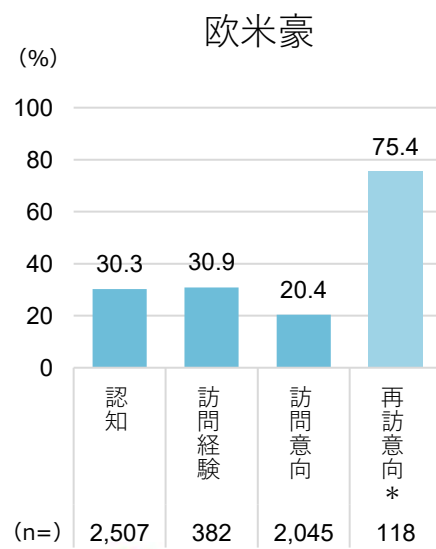
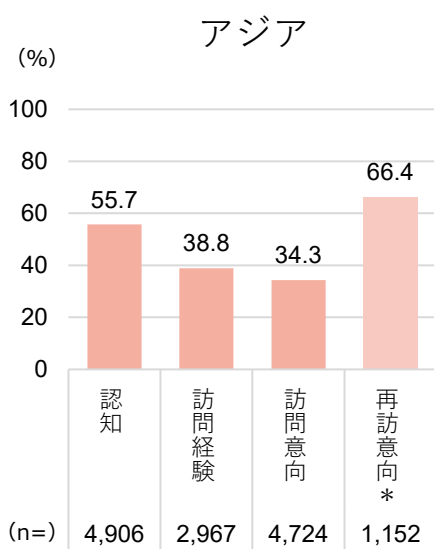
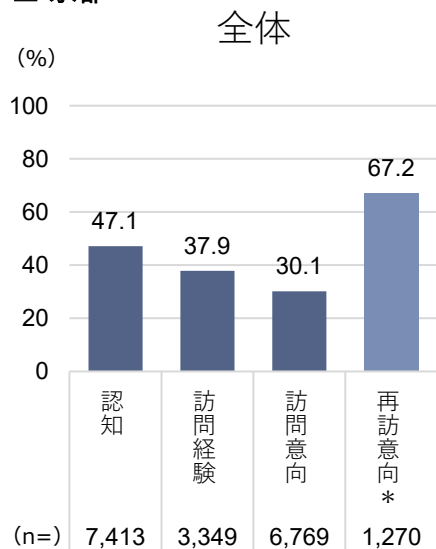
■ 大阪



■ 奈良



■ 京都



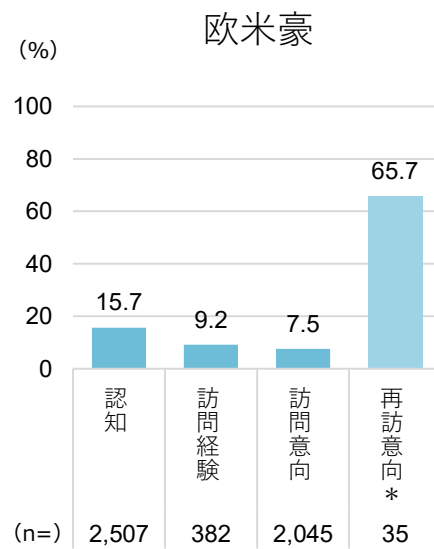
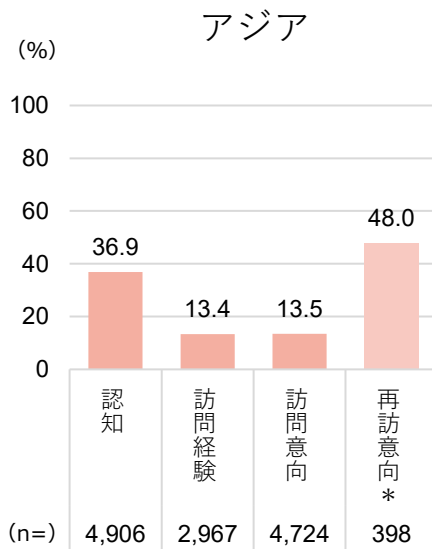
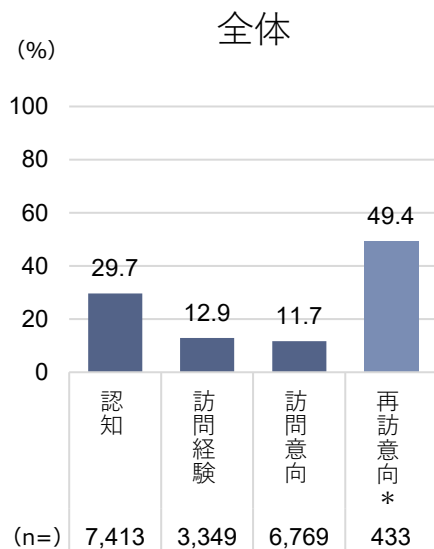
* 訪問経験者における訪問意向率

日本の観光地における指標（認知・訪問経験・訪問意向・再訪意向）

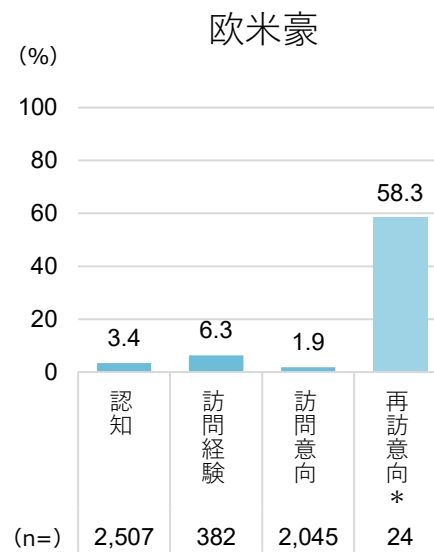
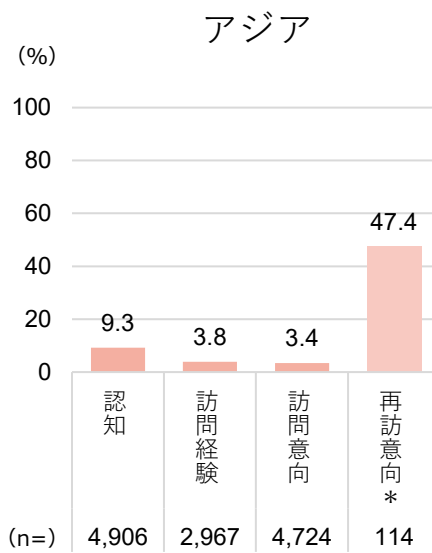
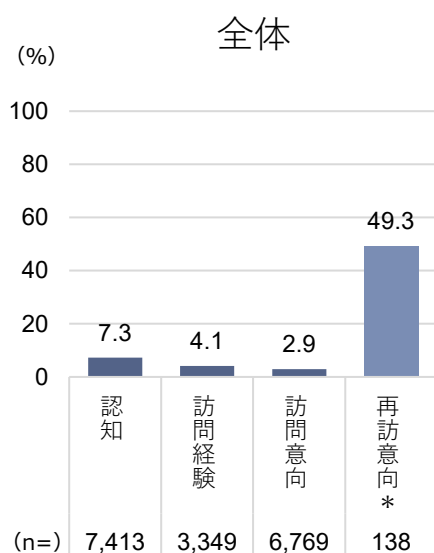
※ベース：認知（全員）、訪問経験（訪日経験者）、訪問意向（日本の観光地認知者）、再訪意向（該当観光地訪問経験者）

近畿

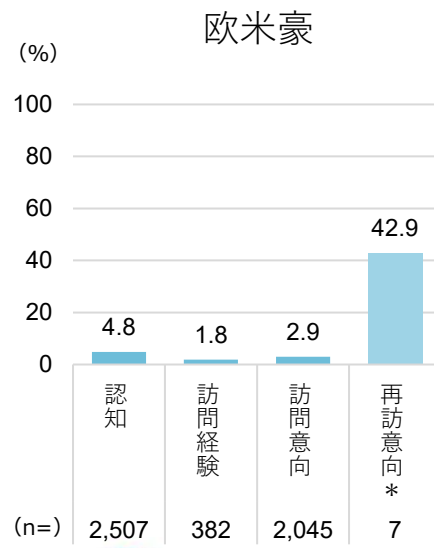
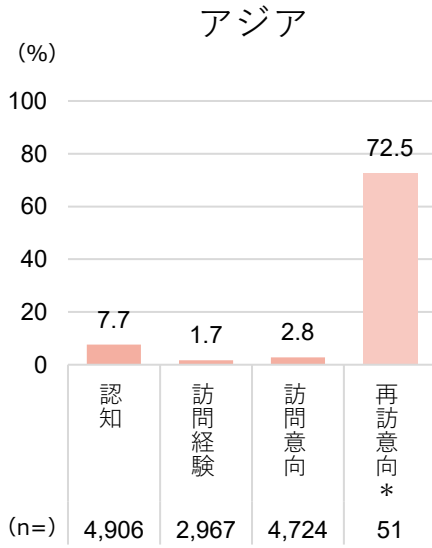
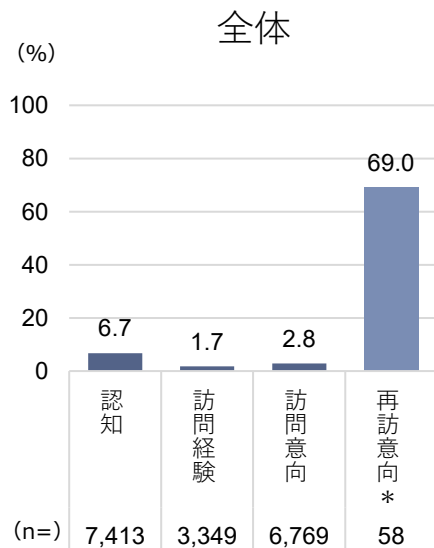
■ 神戸



■ 姫路



■ 高野山



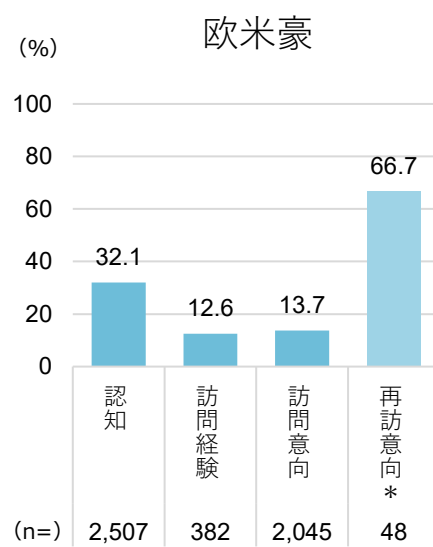
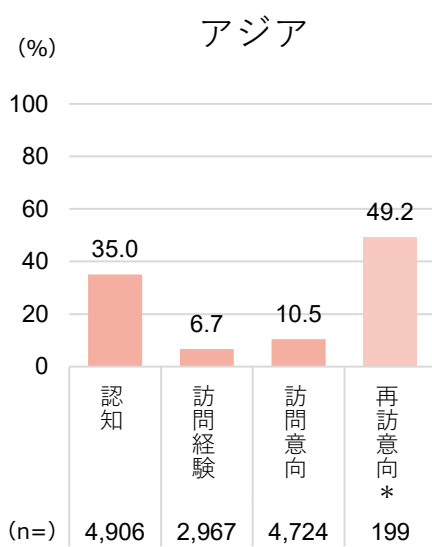
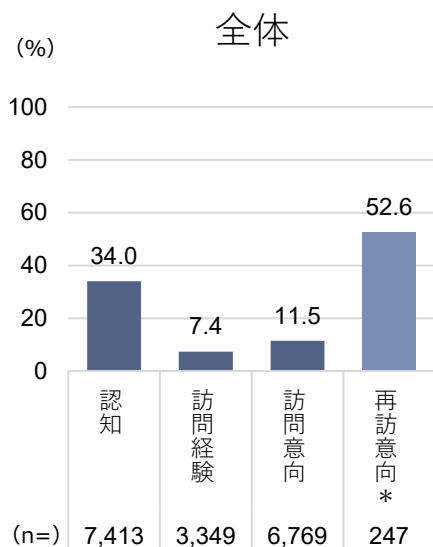
* 訪問経験者における訪問意向率

日本の観光地における指標（認知・訪問経験・訪問意向・再訪意向）

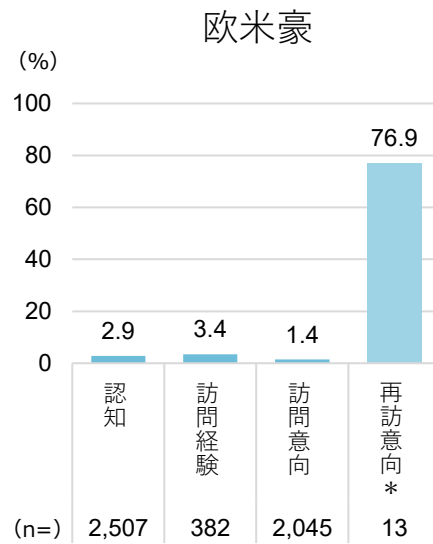
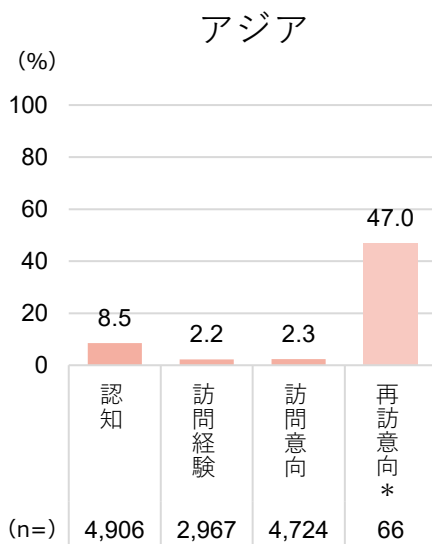
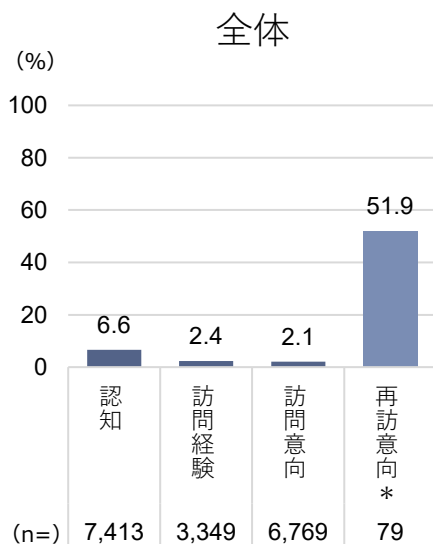
※ベース：認知（全員）、訪問経験（訪日経験者）、訪問意向（日本の観光地認知者）、再訪意向（該当観光地訪問経験者）

中国

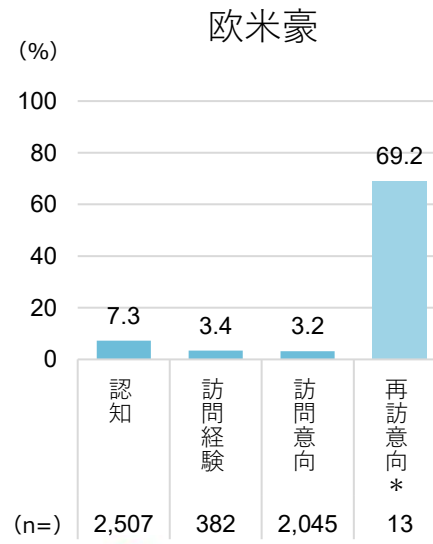
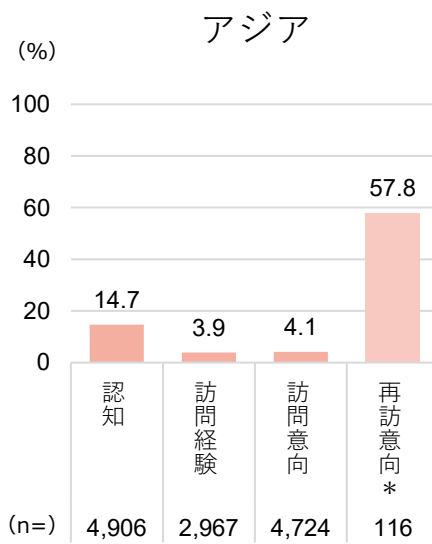
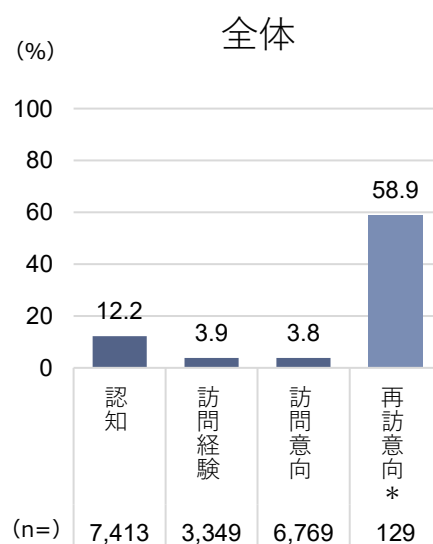
■ 広島



■ 宮島



■ 岡山



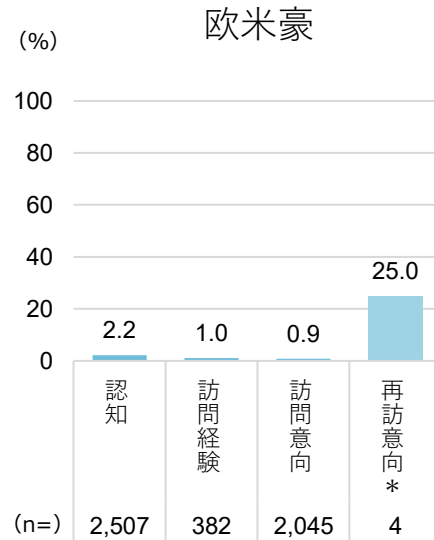
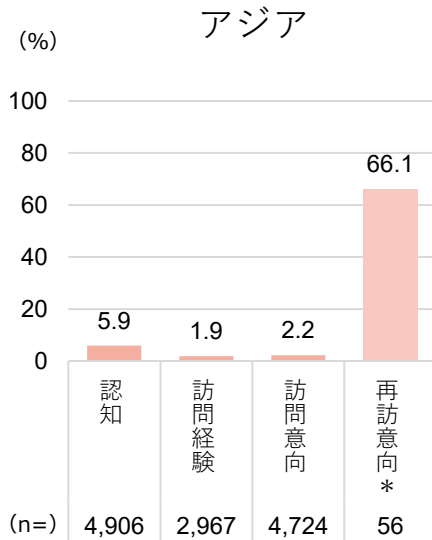
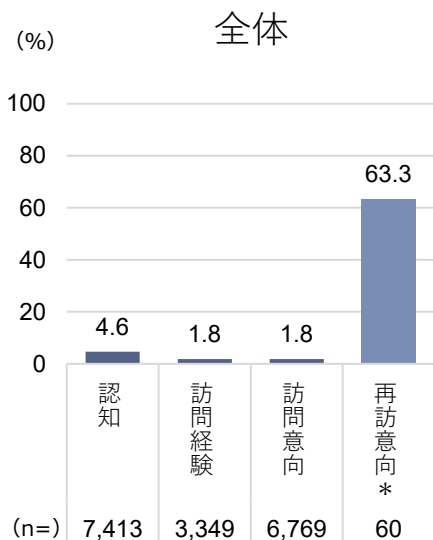
* 訪問経験者における訪問意向率

日本の観光地における指標（認知・訪問経験・訪問意向・再訪意向）

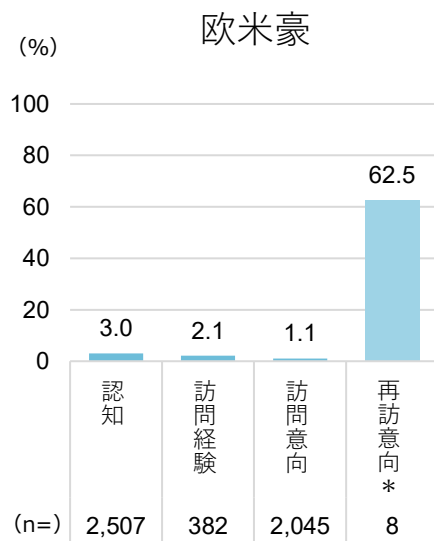
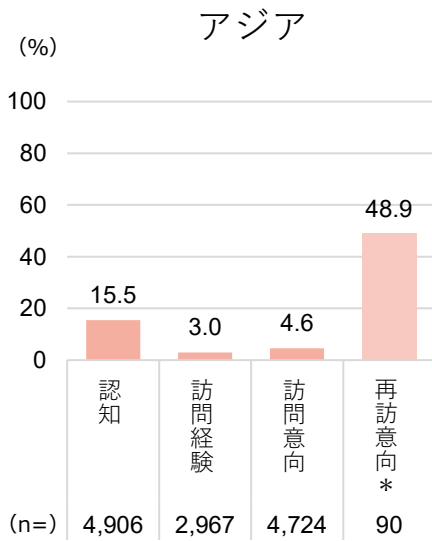
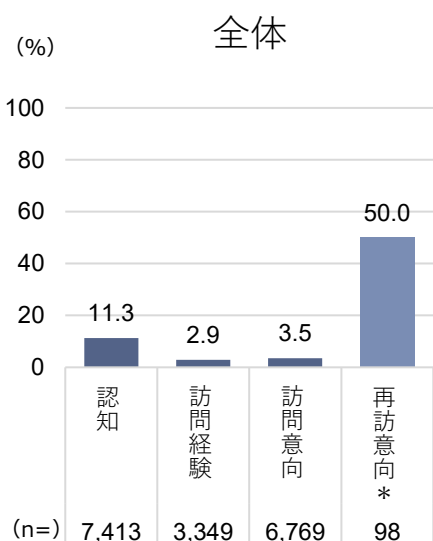
※ベース：認知（全員）、訪問経験（訪日経験者）、訪問意向（日本の観光地認知者）、再訪意向（該当観光地訪問経験者）

中国

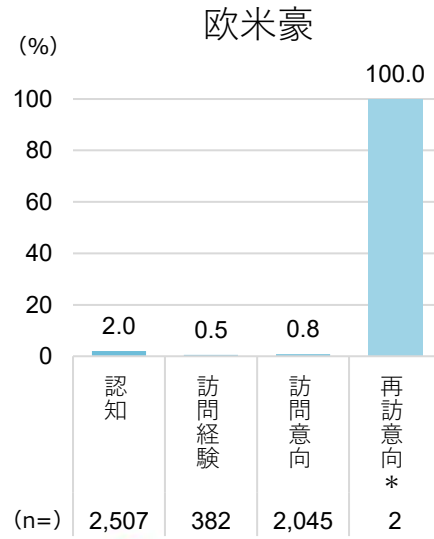
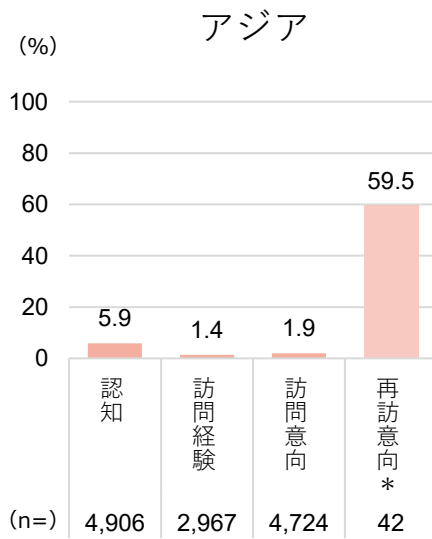
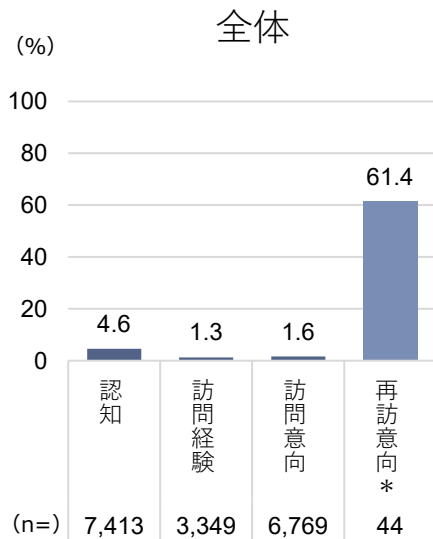
倉敷



鳥取



松江



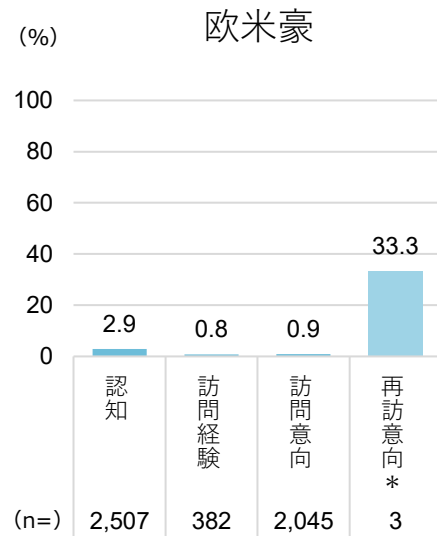
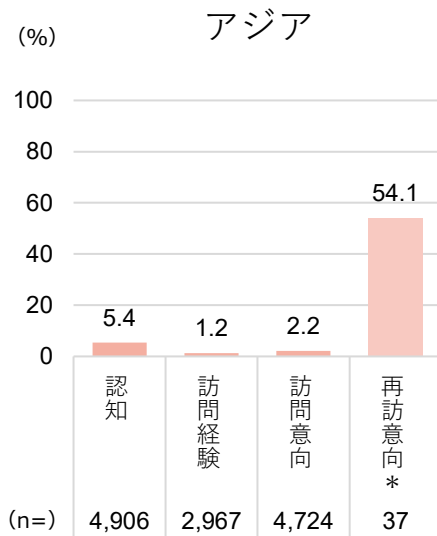
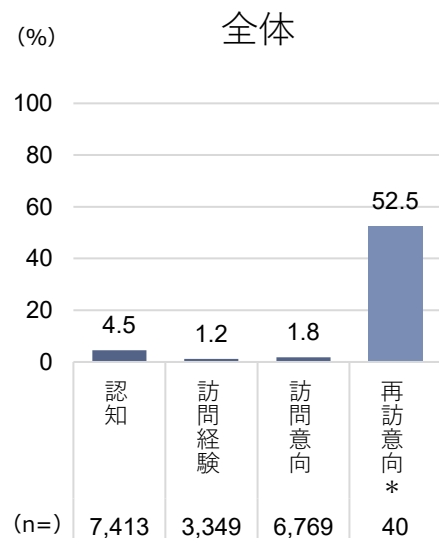
* 訪問経験者における訪問意向率

日本の観光地における指標（認知・訪問経験・訪問意向・再訪意向）

※ベース：認知（全員）、訪問経験（訪日経験者）、訪問意向（日本の観光地認知者）、再訪意向（該当観光地訪問経験者）

中国

■ 出雲



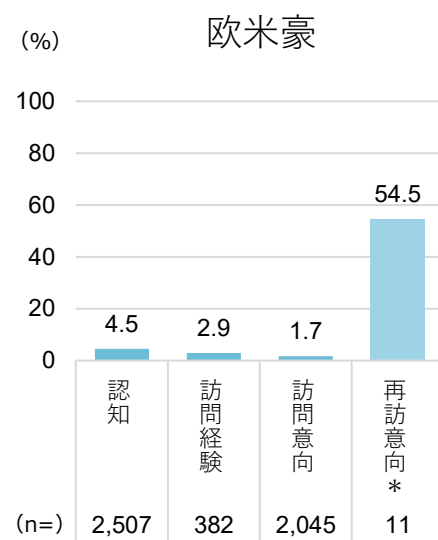
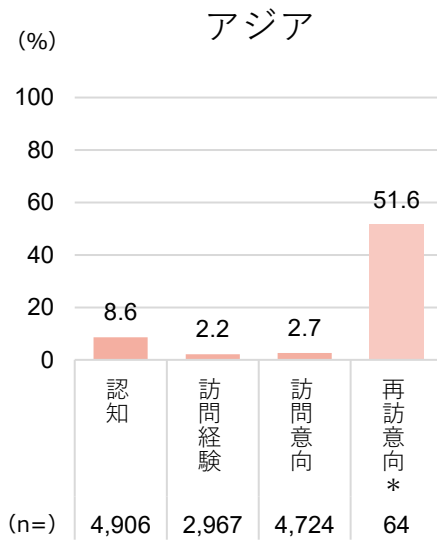
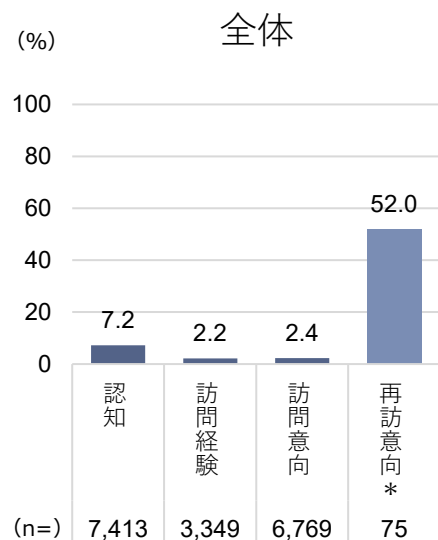
* 訪問経験者における訪問意向率

日本の観光地における指標（認知・訪問経験・訪問意向・再訪意向）

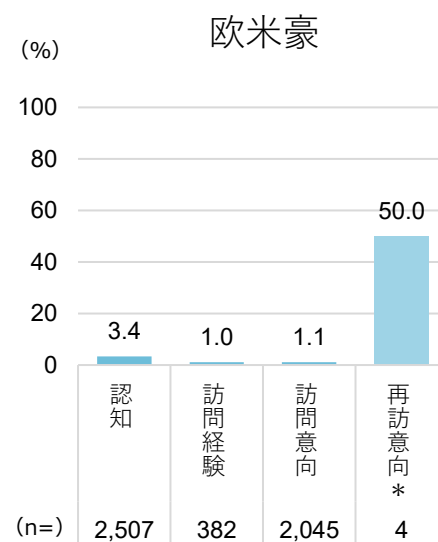
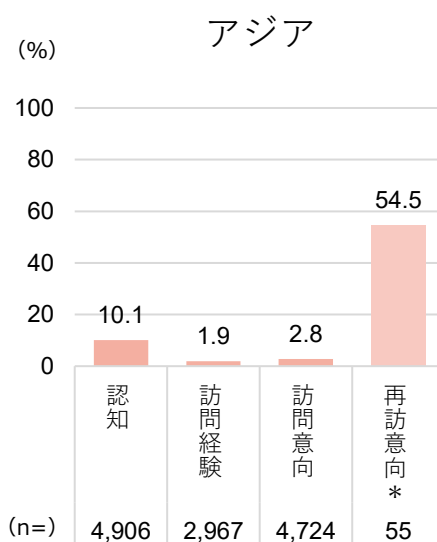
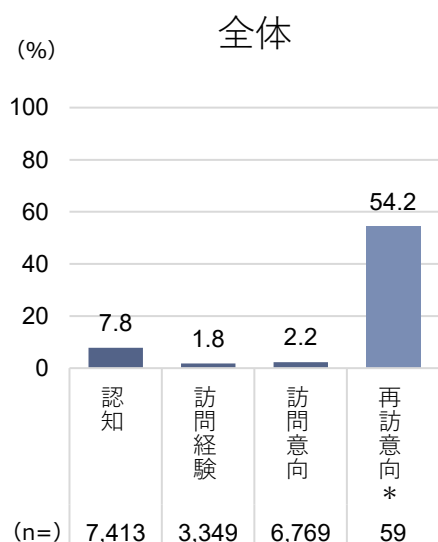
※ベース：認知（全員）、訪問経験（訪日経験者）、訪問意向（日本の観光地認知者）、再訪意向（該当観光地訪問経験者）

四国

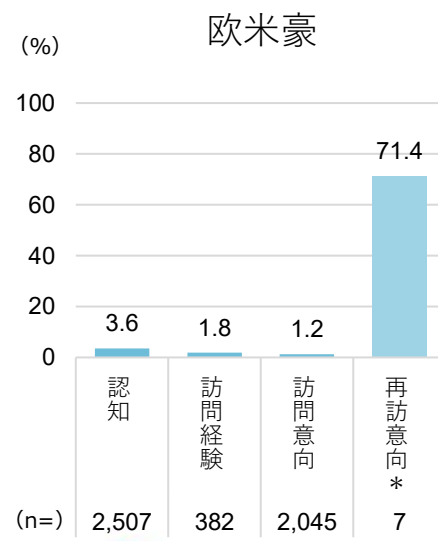
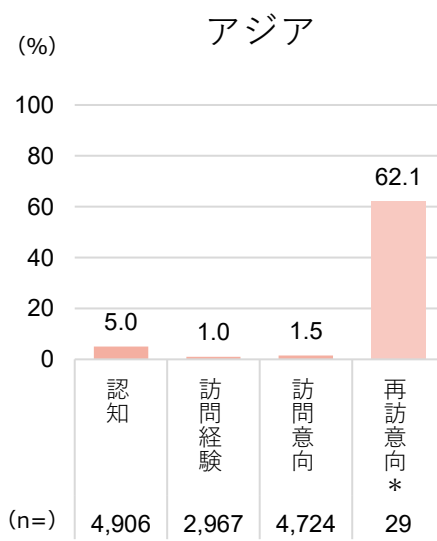
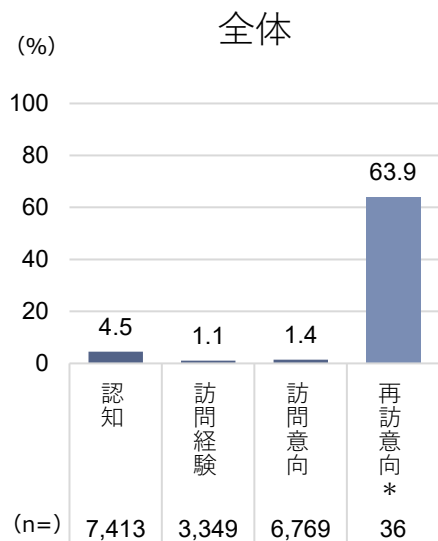
■ 高松



■ 松山



■ 直島



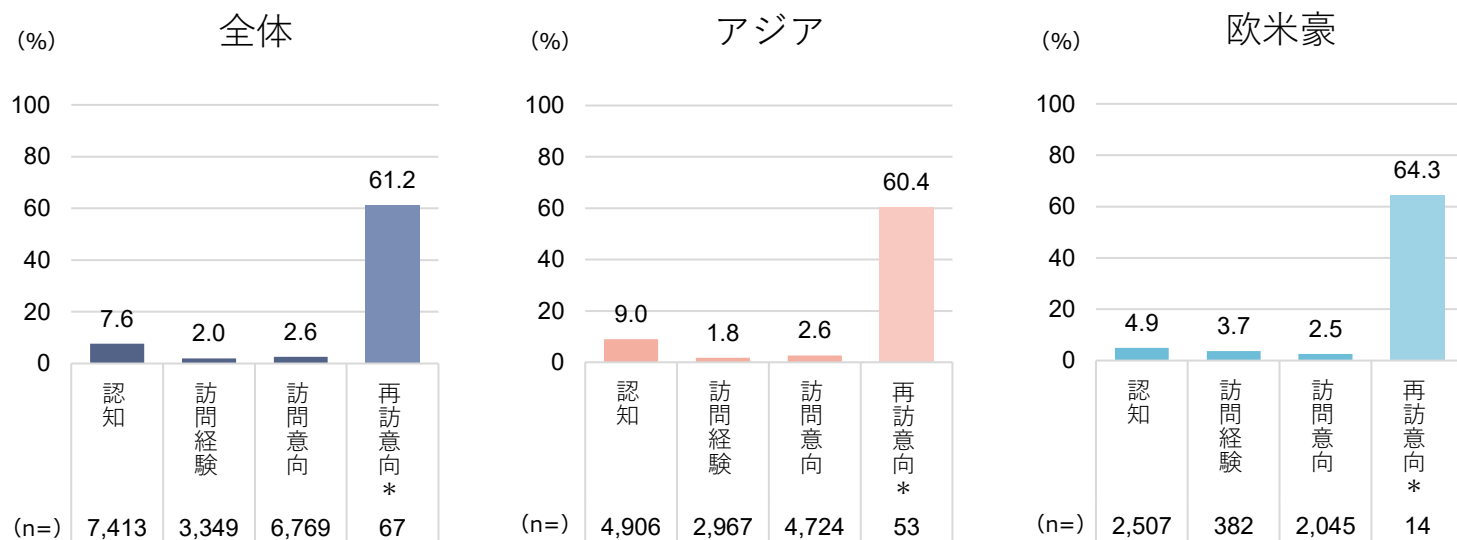
* 訪問経験者における訪問意向率

日本の観光地における指標（認知・訪問経験・訪問意向・再訪意向）

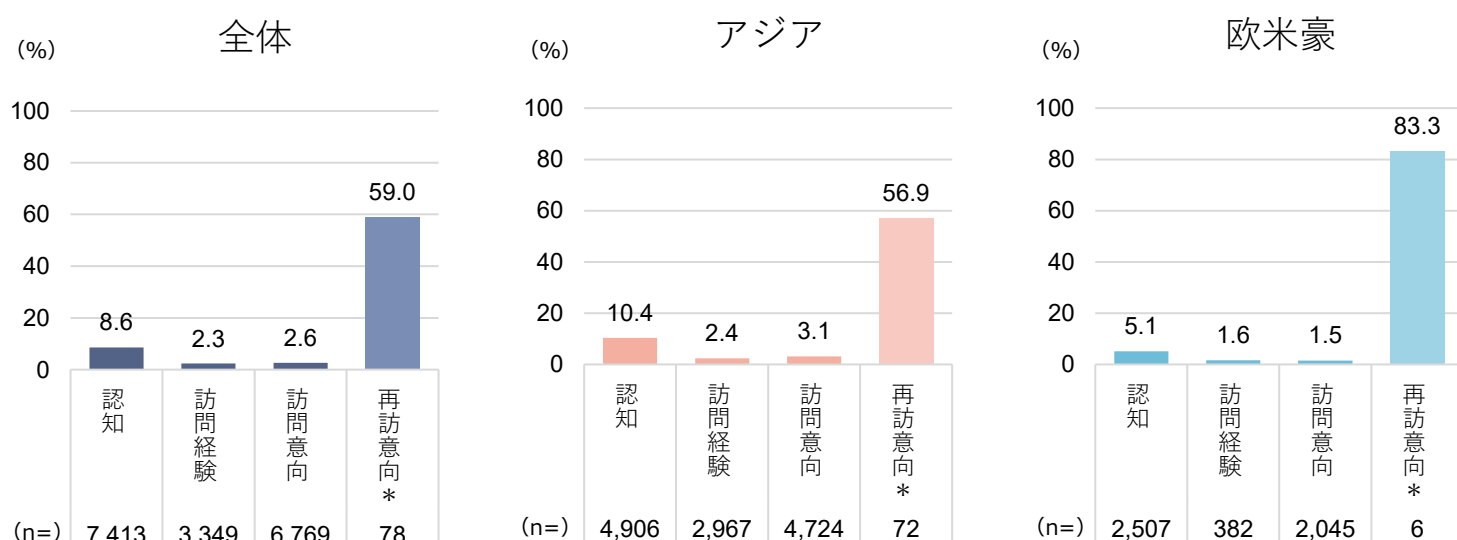
※ベース：認知（全員）、訪問経験（訪日経験者）、訪問意向（日本の観光地認知者）、再訪意向（該当観光地訪問経験者）

四国

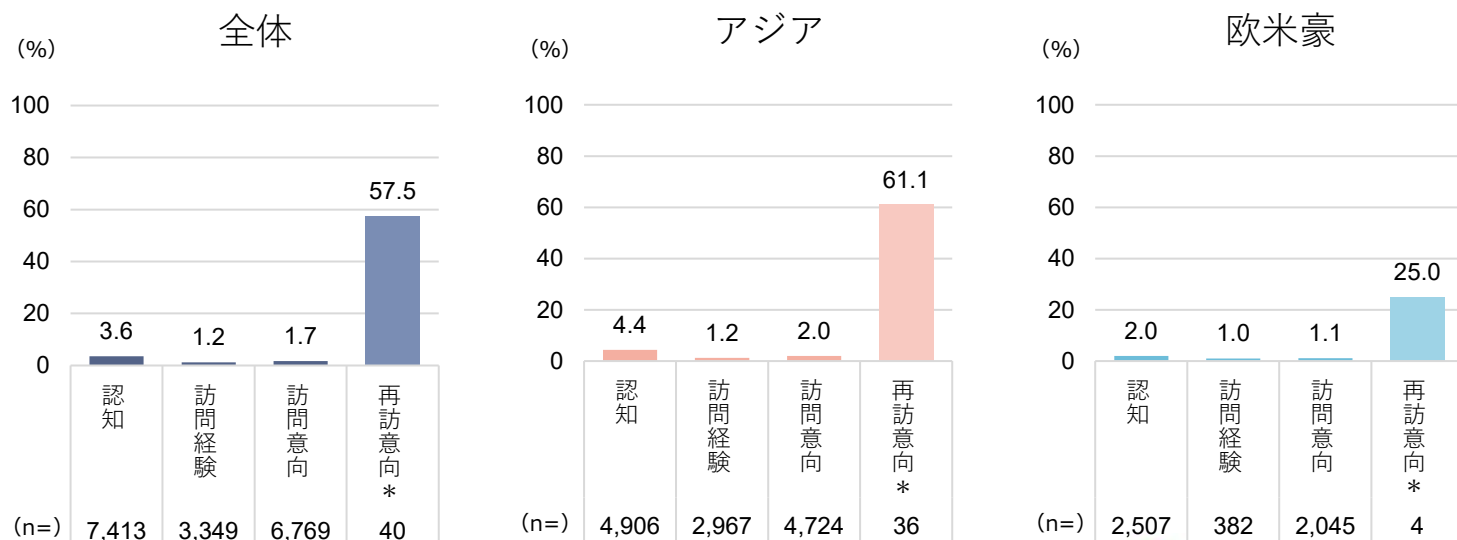
■ 高知



■ 徳島



■ 祖谷溪



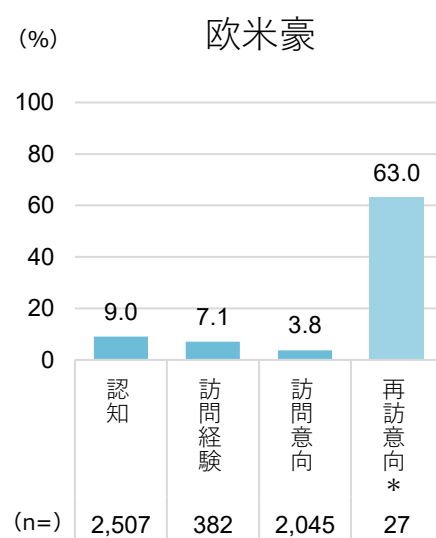
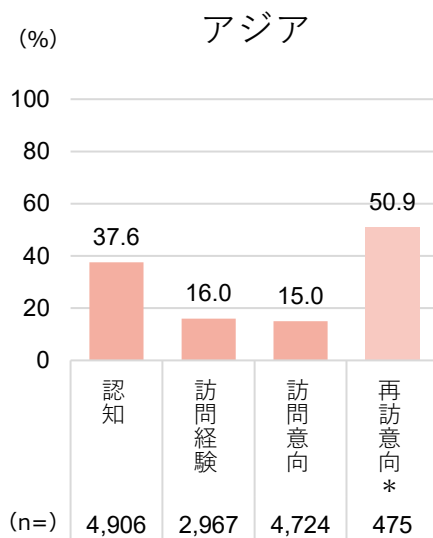
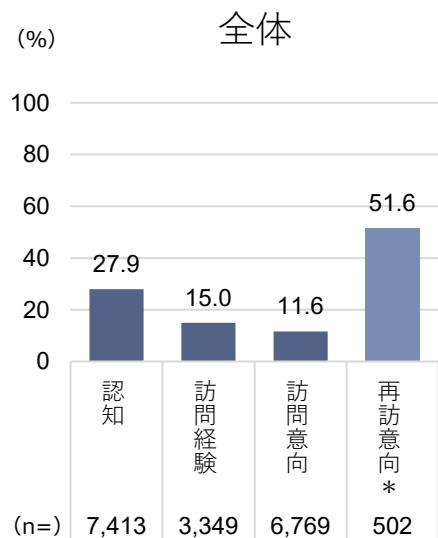
* 訪問経験者における訪問意向率

日本の観光地における指標（認知・訪問経験・訪問意向・再訪意向）

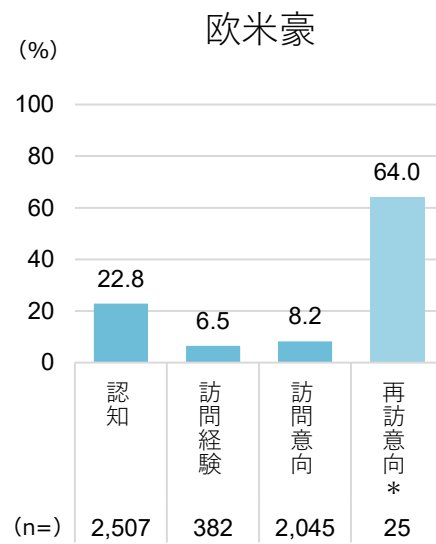
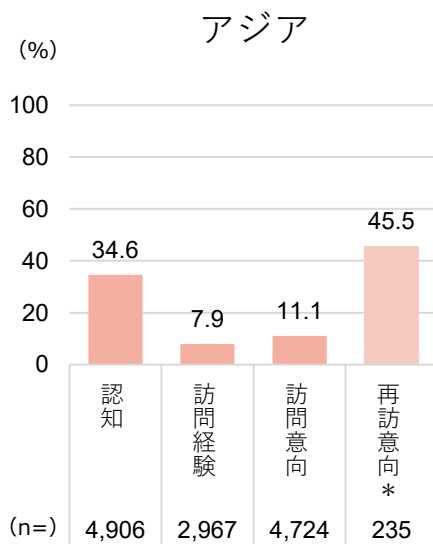
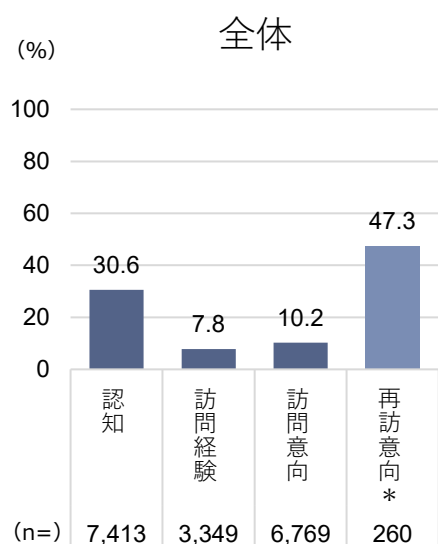
※ベース：認知（全員）、訪問経験（訪日経験者）、訪問意向（日本の観光地認知者）、再訪意向（該当観光地訪問経験者）

九州

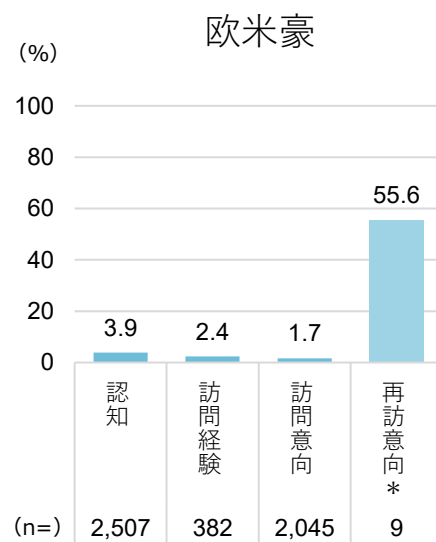
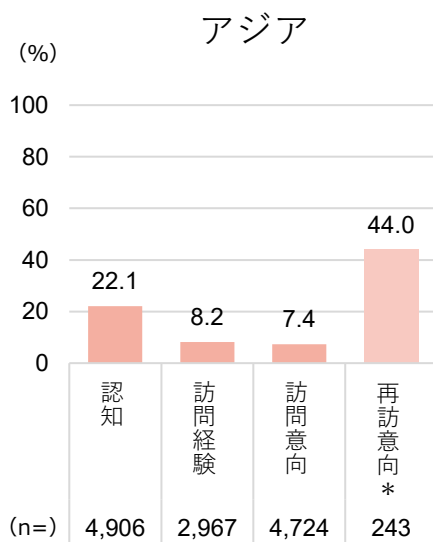
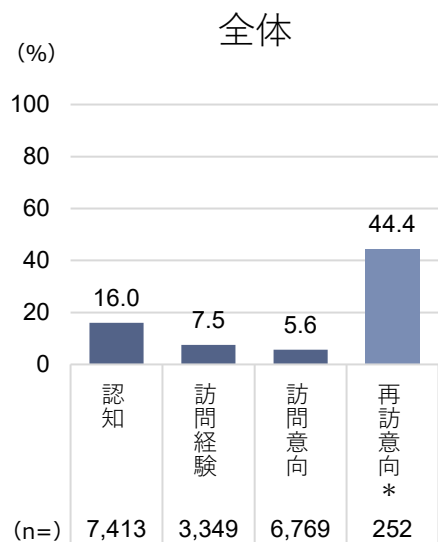
福岡



長崎



熊本



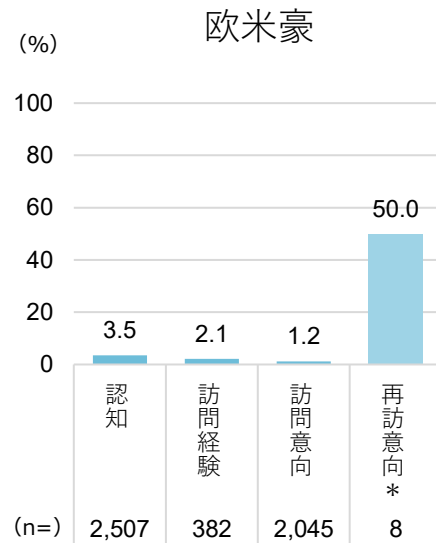
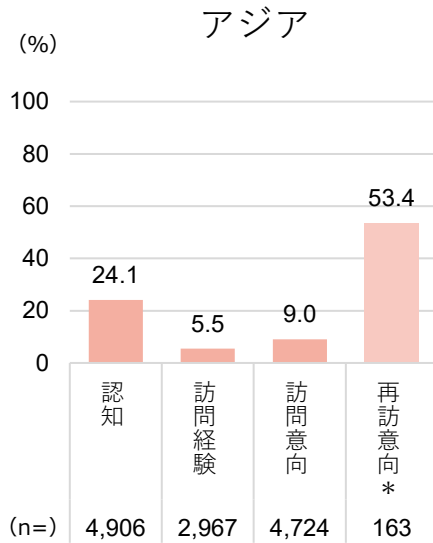
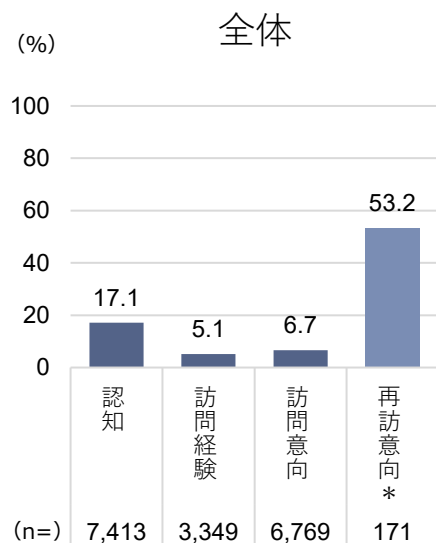
* 訪問経験者における訪問意向率

日本の観光地における指標（認知・訪問経験・訪問意向・再訪意向）

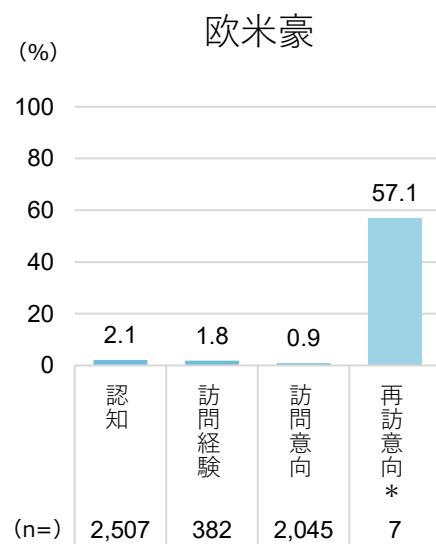
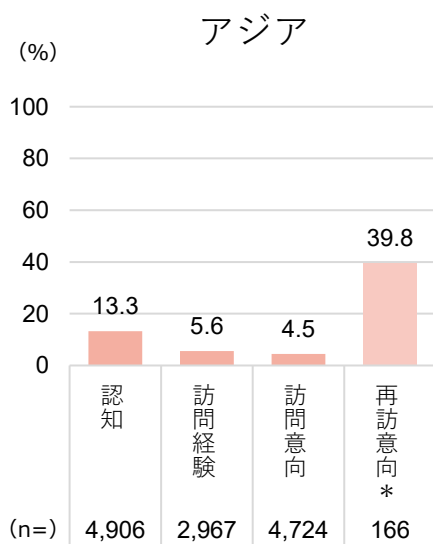
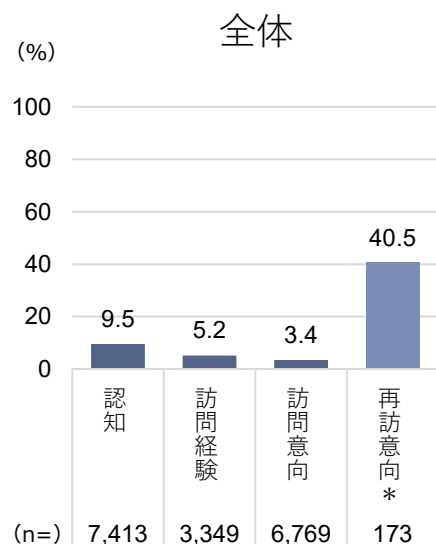
※ベース：認知（全員）、訪問経験（訪日経験者）、訪問意向（日本の観光地認知者）、再訪意向（該当観光地訪問経験者）

九州

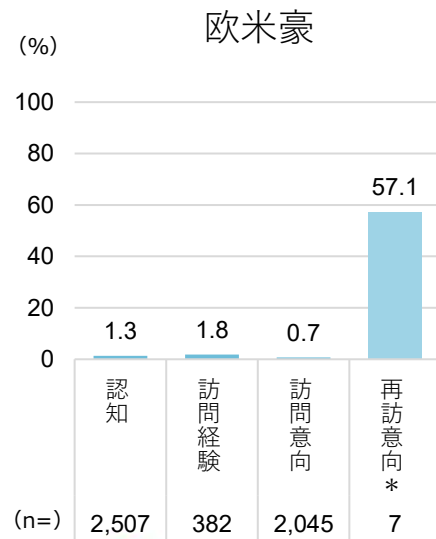
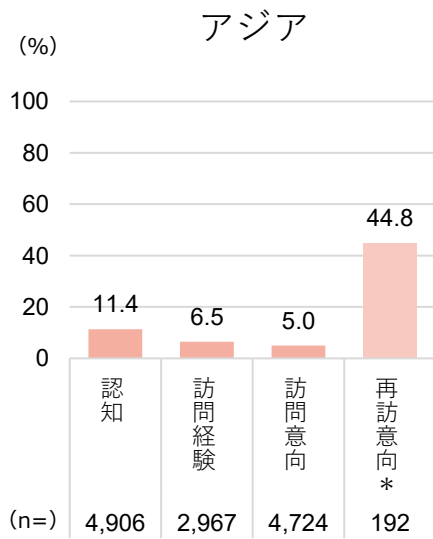
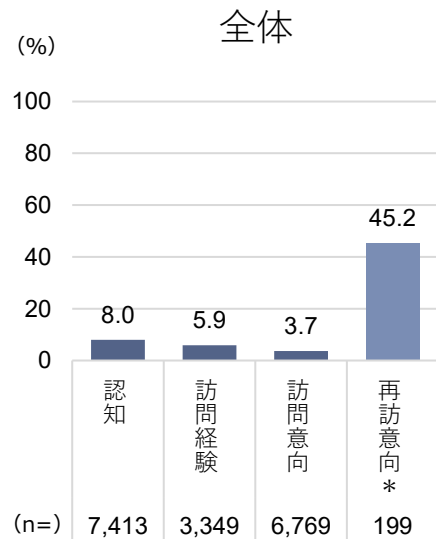
■ 鹿児島



■ 別府



■ 由布院



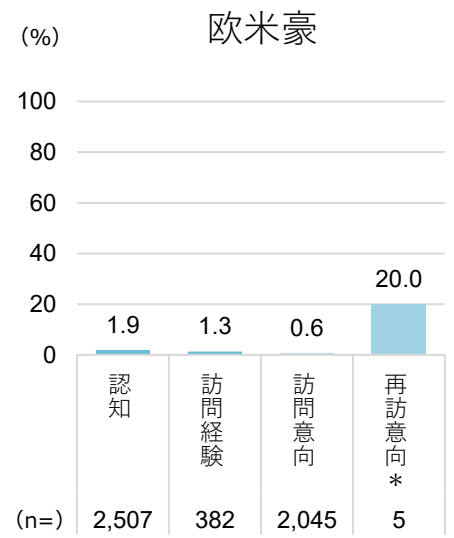
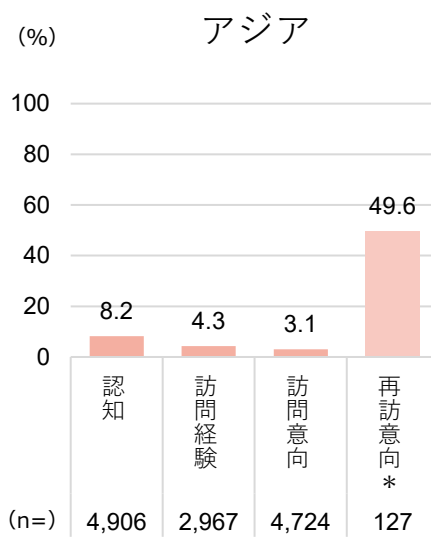
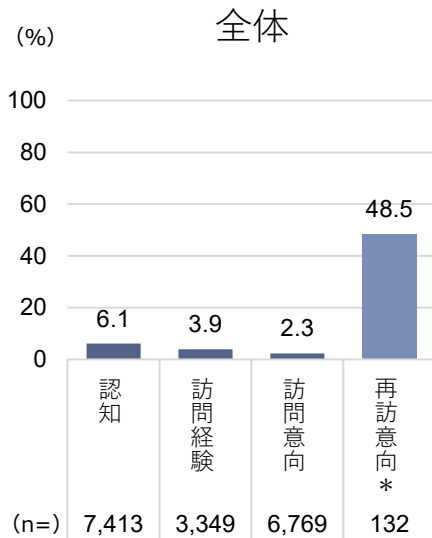
* 訪問経験者における訪問意向率

日本の観光地における指標（認知・訪問経験・訪問意向・再訪意向）

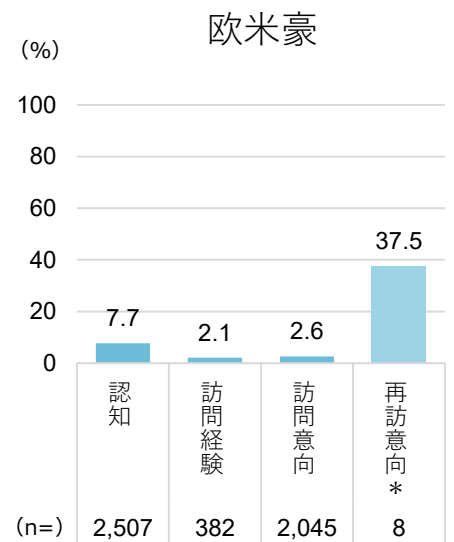
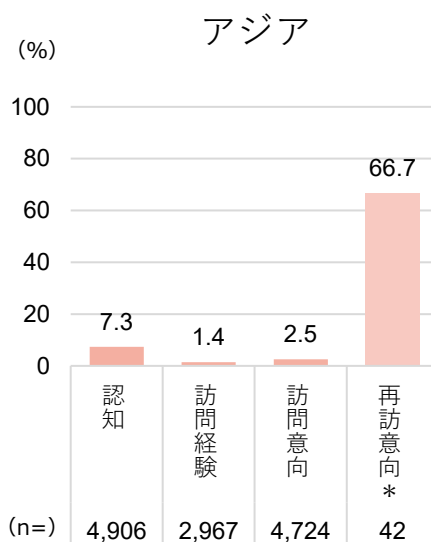
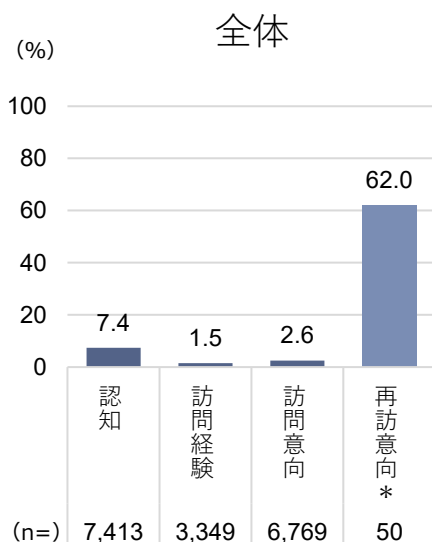
※ベース：認知（全員）、訪問経験（訪日経験者）、訪問意向（日本の観光地認知者）、再訪意向（該当観光地訪問経験者）

九州

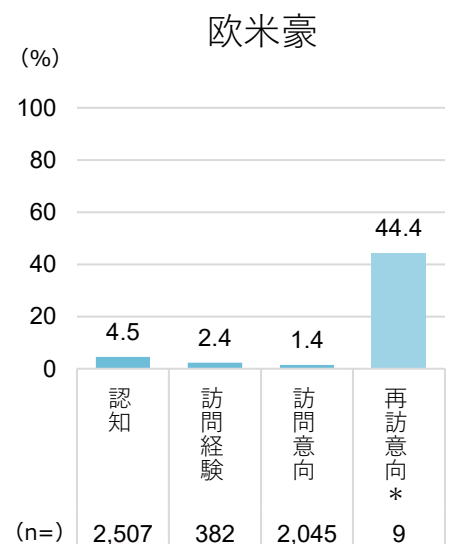
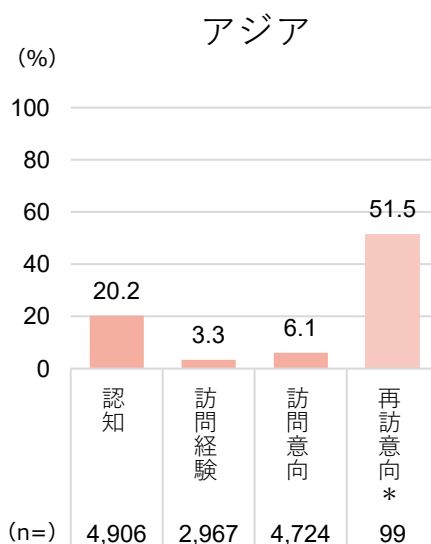
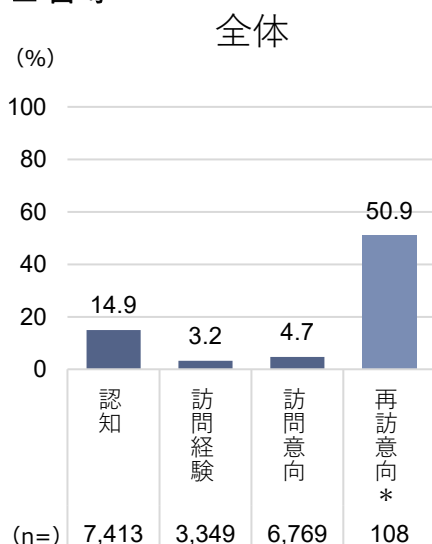
■ 阿蘇



■ 屋久島



■ 宮崎



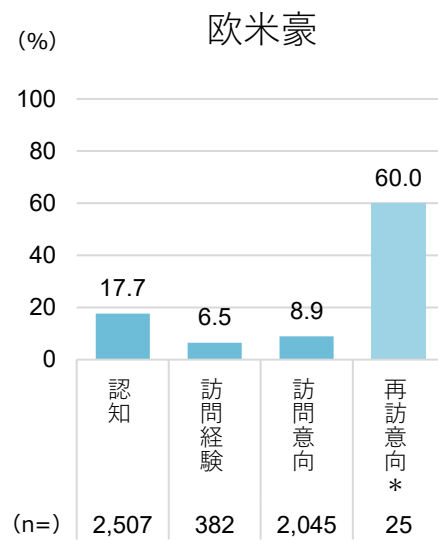
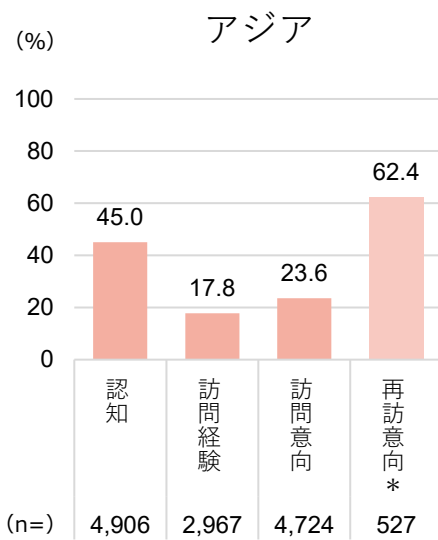
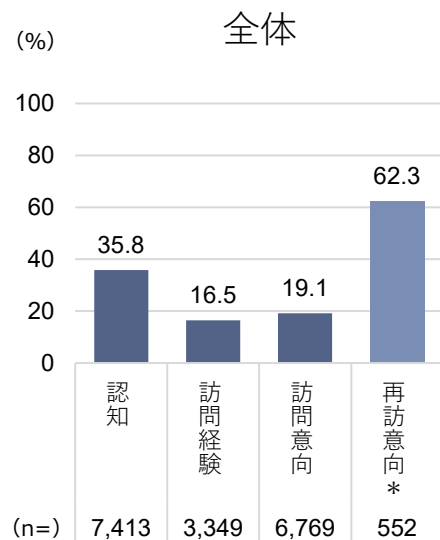
* 訪問経験者における訪問意向率

日本の観光地における指標（認知・訪問経験・訪問意向・再訪意向）

※ベース：認知（全員）、訪問経験（訪日経験者）、訪問意向（日本の観光地認知者）、再訪意向（該当観光地訪問経験者）

沖縄

■ 沖縄



* 訪問経験者における訪問意向率

DBJ・JTBF アジア・欧米豪 訪日外国人旅行者の意向調査 2025年度版 参考資料

2025年11月25日発行

(株) 日本政策投資銀行：宮川 暁世、追立将太、内藤桂子

(公財) 日本交通公社：柿島あかね、川口雪衣

-
- 本資料は情報提供のみを目的として作成されたものであり、取引等を勧誘するものではありません。
 - 本資料はDBJ及びJTBFが信頼に足ると判断した情報に基づいて作成されていますが、DBJ及びJTBFがその正確性・確実性を保証するものではありません。本資料のご利用に際しましては、ご自身のご判断でなされますようお願い致します。
 - 本資料は、著作物であり、著作権法に基づき保護されています。著作権法の定めに従い、引用する際は、必ず出所（当レポート表題や著作権者：（株）日本政策投資銀行・（公財）日本交通公社）を明記して下さい。
 - 本資料の全文または一部を転載・複製する際は著作権者の許諾が必要です。下記お問い合わせ先までご連絡下さい。
-

株式会社日本政策投資銀行 産業調査部
Tel：03-3244-1840
E-mail: report@dbj.jp
HP：<https://www.dbj.jp/>

公益財団法人日本交通公社 観光研究部
Tel：03-5770-8430
HP：<https://www.jtb.or.jp/>